

Gemeindekommission
Wahltag: 28.02.2016

Gemeinde: Oberwil

Gmde	
111	0

Zahl der Stimmabgaben (eingelangte Wahlzettel)	3'200
Zahl der leeren Wahlzettel	29
Zahl der ungültigen Wahlzettel	90
Zahl der gültigen Wahlzettel.....	<u>3'081</u>

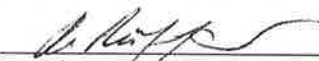
Bezeichnung der Liste	Unveränderte Wahlzettel	Veränderte Wahlzettel	Total Wahlzettel	
01 Freisinnig-Demokratische Partei	380	295	675	(01)
02 Sozialdemokratische Partei	384	201	585	(02)
03 Schweizerische Volkspartei	426	212	638	(03)
04 Neue Liste Oberwil	163	212	375	(04)
05 Christlichdemokratische Volkspartei	152	173	325	(05)
11 Grünliberale Partei / Bürgerlich-Demokratische Partei	64	35	99	(11)
Wahlzettel ohne Listenbezeichnung (Blankolisten)		384	384	
Total gültige Wahlzettel	1'569	1'512	3'081	


Die Richtigkeit des vorstehenden Wahlzettel-Rapports bezeugen:

Der Präsident/die Präsidentin:



Die Urnenbüromitglieder:





Gemeindekommission
Wahltag: 28.02.2016

Gemeinde: Oberwil

Gmde

1110

Bezeichnung der Liste	Zahl der Kandidaten- Stimmen	Zahl der Zusatz- Stimmen	Zahl der Partei- Stimmen
01 Freisinnig-Demokratische Partei	10'590	528	11'118 (01)
02 Sozialdemokratische Partei	9'203	420	9'623 (02)
03 Schweizerische Volkspartei	6'719	3'116	9'835 (03)
04 Neue Liste Oberwil	6'074	313	6'387 (04)
05 Christlichdemokratische Volkspartei	5'568	384	5'952 (05)
11 Grünliberale Partei / Bürgerlich-Demokratische Partei	1'392	599	1'991 (11)
Total	39'546	5'360	44'906 (96)
Zahl der einzelnen leeren Stimmen			1'309 (97)
Summe der Kandidaten-, Zusatz- und leeren Stimmen			46'215 (98)


Die Richtigkeit des vorstehenden Protokolls bezeugen:

Für das Wahlbüro

Der Präsident/die Präsidentin:



Die Urnenbüromitglieder:


Rechtsmittelbelehrung:

Beschwerden sind innert 3 Tagen an den Regierungsrat des Kantons Basel-Landschaft zu richten.