




Gesundheitsdepartement des Kantons Basel-Stadt

**Medizinische Dienste**

► Prävention

# ERNÄHRUNGSPLAN FÜR DAS ERSTE LEBENSJAHR



# BEREIT FÜR DIE BEIKOST?

Zwischen dem Anfang des 5. und bis zum Ende des 6. Lebensmonats kann mit der Einführung von Brei begonnen werden. An folgenden Merkmalen können Sie erkennen, ob Ihr Baby dazu bereit ist.



## DAS BABY



ist neugierig auf das, was Sie essen

kann aufrecht sitzen

kann einen Gegenstand greifen und zum Mund führen

## TIPPS ZUR EINFÜHRUNG DER BEIKOST

- Verwenden Sie einen **kleinen Löffel** und beginnen Sie mit kleinen Portionen. Die ersten Essversuche dienen vor allem dazu, das Baby mit fester Nahrung vertraut zu machen.
- Zu Beginn** nach der Breimahlzeit **Brust oder Flasche anbieten**, später Wasser oder Tee.
- Neue Lebensmittel** im Abstand von **3 bis 4 Tagen** einführen, vorzugsweise tagsüber.
- Geduld:** Das Essen mit dem Löffel braucht Gewöhnung und Übung.
- Der **Appetit** kann von Kind zu Kind und von Mahlzeit zu Mahlzeit **unterschiedlich** sein.
- Beachten** Sie die **Sättigungssignale** Ihres Kindes und **zwingen Sie das Kind nicht** zum Essen.
- Das **Kind braucht Zeit**, die neuen Lebensmittel kennenzulernen.
- Nehmen Sie den **Löffel** des Kindes **nicht selbst** in den Mund.

## IM 1. LEBENSJAHR VERMEIDEN



Zucker, Salz, Honig und ganze Nüsse

1.

MONAT

2.

MONAT

3.

MONAT

4.

MONAT

5.

MONAT

6.

MONAT

7.

MONAT

8.

MONAT

9.

MONAT

10.

MONAT

11.

MONAT

12.

MONAT

13.

MONAT

**STILL- ODER TRINKPHASE**

4-6 Monate ausschliessliches Stillen empfohlen

**BREIMAHLZEIT**

Einführung zwischen dem Anfang des 5. und bis zum Ende des 6. Monats

Übergang zu  
**ERWACHSENENKOST**

MUTTERMILCH

SÄUGLINGSMILCH

VOLLMILCH

verdünnt  $\frac{2}{3}$  Vollmilch  
+  $\frac{1}{3}$  Wasser + Zusatz Getreide

unverdünnt

GEMÜSE



Fenchel, Karotte, Kartoffel, Kürbis, Zucchini, Pastinaken, Broccoli-, Blumenkohlröschen, Paprika, Tomate, Kohlrabi, Spinat etc. (Beigabe Raps-, Olivenöl)

FRÜCHTE




Apfel, Birne, Banane (reif), Erdbeere, Zwetschge, Kirsche, Melone, Beeren, Kiwi, Pfirsich, Trauben, etc. (Saisongerecht)

GETREIDE/  
HÜLSENFRÜCHTE



Hirse, Reis, Mais, Dinkel, Hafer, Roggen, Gerste, Weizen, Erbsen, Teigwaren, Reis, Mais, Reiswaffel, Zwieback, Brot etc.

FISCH/FLEISCH/EI



Lachs, Forelle, Rind-, Lamm-, Geflügelfleisch etc. 1-2 pro Woche  
Ganzes Ei, gekocht als Alternative zu Fleisch und Fisch


MILCHPRODUKTE



Joghurt nature  
Butter (zum Verfeinern)

Käse, Quark

Stildauer individuell



**ERNÄHRUNGSPLAN**  
FÜR DAS ERSTE  
LEBENSJAHR

1. MONAT

2. MONAT

3. MONAT

4. MONAT

5. MONAT

6. MONAT

7. MONAT

8. MONAT

9. MONAT









10. MONAT

11. MONAT

12. MONAT

13. MONAT






# SO UNTERSTÜTZEN SIE DIE ESSFREUDE IHRES KINDES

-  **Regelmässige Essenszeiten**
-  **Entspannte Atmosphäre**
-  **Kind nicht** durch **Ablenken** oder Spielen dazu bringen, über sein Hungergefühl hinaus zu essen.
-  Lassen Sie das Kind an den **Familienmahlzeiten** teilnehmen (Vorbildfunktion).
-  Die **Selbstständigkeit des Kindes unterstützen**, indem es auch mal den Löffel selbst halten oder kleine weiche Stückchen mit den Fingern essen darf.
-  Lassen Sie das **Kind selbst entscheiden**, ob und wie viel es isst.
-  Sobald die Breimahlzeit vertraut ist, **erweitern Sie den Speiseplan** mit neuen Lebensmitteln.
-  Lehnt ihr Kind ein Lebensmittel ab, bieten Sie es zu einem **späteren Zeitpunkt** nochmals an.

Dies sind allgemeine Empfehlungen. Für eine individuelle Beratung wenden Sie sich bitte an die Elternberatung Basel-Stadt oder an Ihren Kinderarzt oder Ihre Kinderärztin.



## TIPPS ZUR ZUBEREITUNG VON BEIKOST AM BEISPIEL EINES GEMÜSE-GETREIDE-BREIS

-  Einheimische Gemüse saisongerecht auswählen
-   $\frac{2}{3}$  Gemüse,  $\frac{1}{3}$  Stärke (Getreide oder Kartoffeln)
-  Breie zu Beginn fein pürieren, ab dem 8. Lebensmonat zunehmend in Stücken anbieten
-  Brei kann bis zu 24 Stunden im Kühlschrank oder tiefgefroren aufbewahrt werden.
-  Je 1–2 Teelöffel Raps- oder Olivenöl und Fruchtsaft der aufgetauten und aufgewärmten Portion beifügen

Für eine individuelle Beratung:



Freie Strasse 35 | 4001 Basel  
Tel. 061 690 26 90  
[www.elternberatungbasel.ch](http://www.elternberatungbasel.ch)  
[www.baslerfamilien.info](http://www.baslerfamilien.info)

**Gesundheitsdepartement Basel-Stadt**

Medizinische Dienste | Prävention  
St. Alban-Vorstadt 19 | 4052 Basel  
Tel. 061 267 45 20  
[www.gesundheit.bs.ch](http://www.gesundheit.bs.ch)



**Gesundheitsförderung  
Schweiz**

