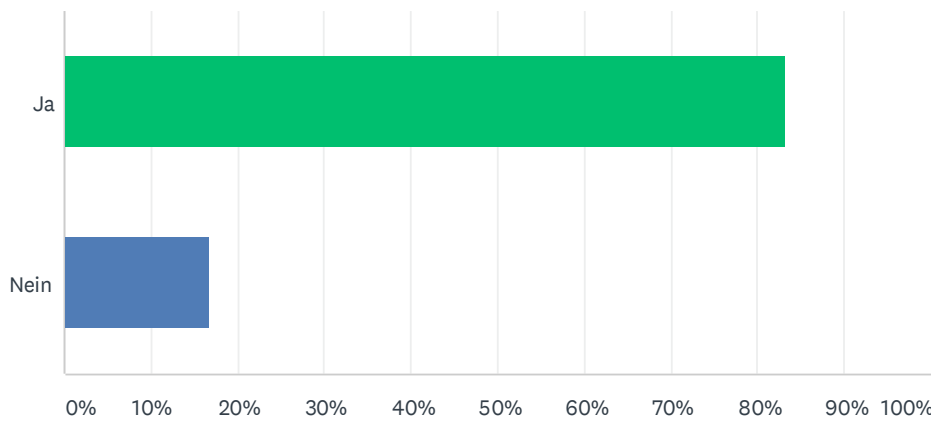


## F1 Verfolgt Ihre Gemeinde bereits integrationsfördernde Tätigkeiten?

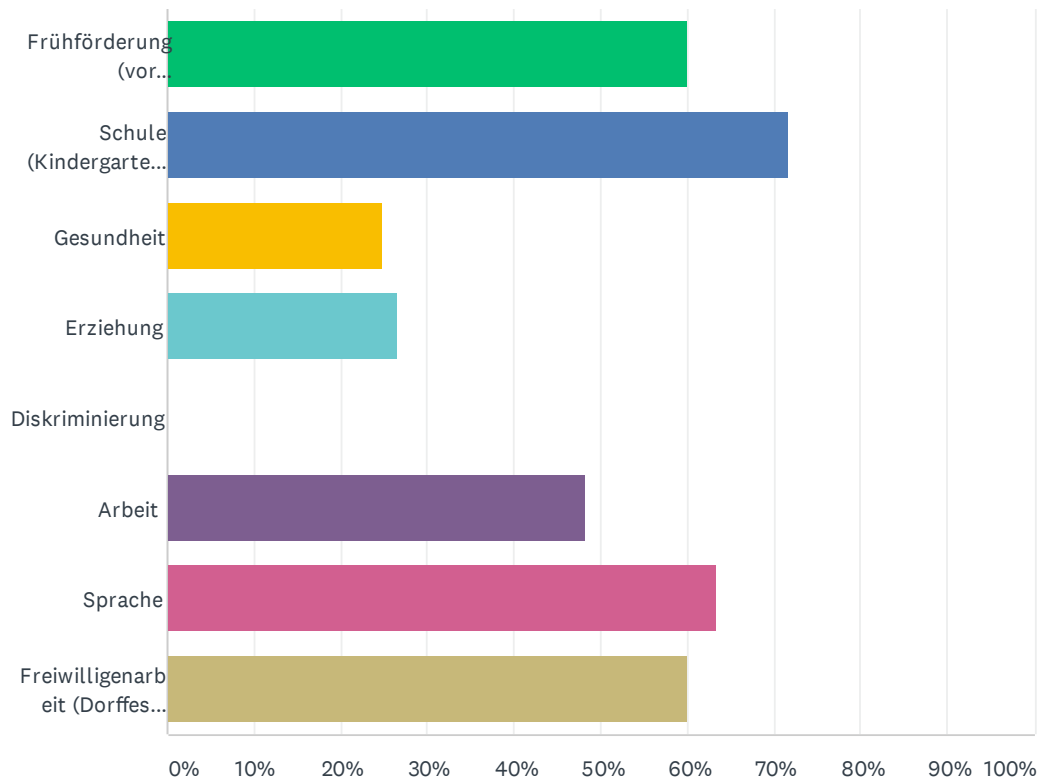
Beantwortet: 72 Übersprungen: 0



ANTWORTOPTIONEN	BEANTWORTUNGEN	
Ja	83.33%	60
Nein	16.67%	12
GESAMT		72

## F2 Wenn ja, in welchen Bereichen? (Mehrfachantworten möglich)

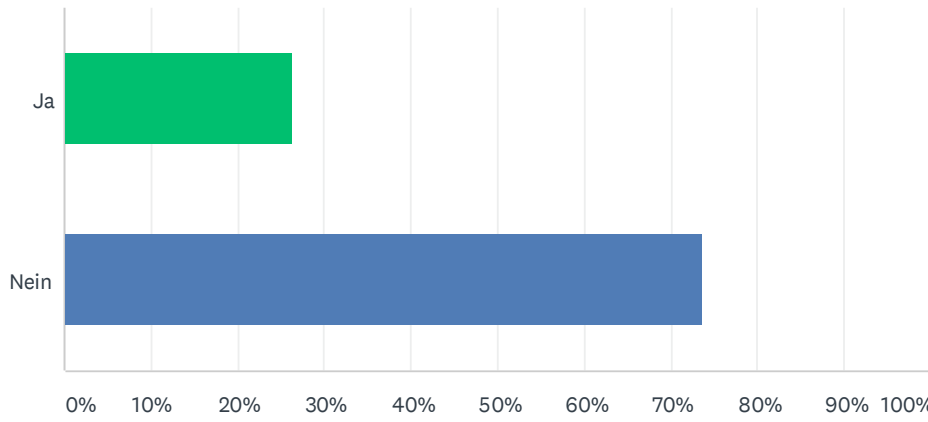
Beantwortet: 60 Übersprungen: 12



ANTWORTOPTIONEN	BEANTWORTUNGEN	
Frühförderung (vor Kindertarteneintritt)	60.00%	36
Schule (Kindergarten, Primarschule, Sekundarschule)	71.67%	43
Gesundheit	25.00%	15
Erziehung	26.67%	16
Diskriminierung	0.00%	0
Arbeit	48.33%	29
Sprache	63.33%	38
Freiwilligenarbeit (Dorffest, Jugendförderung, Fussballclub)	60.00%	36
Befragte insgesamt: 60		

### F3 Sind in Ihrer Gemeinde neue integrationsfördernde Tätigkeiten geplant?

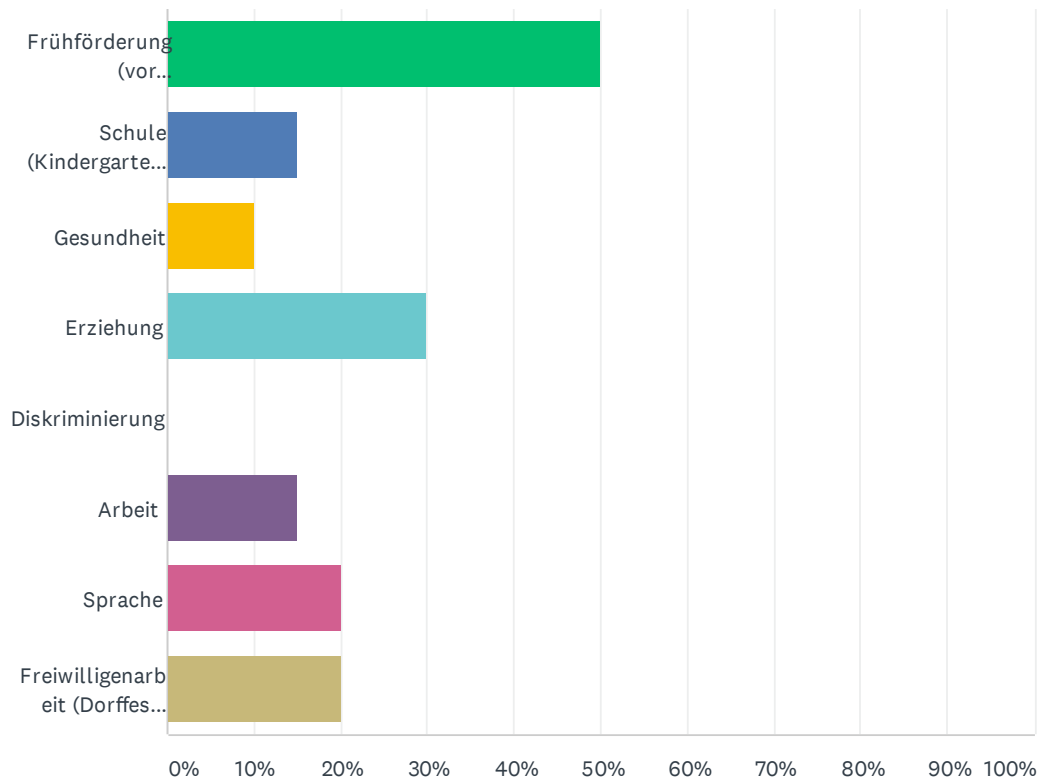
Beantwortet: 72 Übersprungen: 0



ANTWORTOPTIONEN	BEANTWORTUNGEN	
Ja	26.39%	19
Nein	73.61%	53
<b>GESAMT</b>		<b>72</b>

### F4 Wenn ja, in welchen Bereichen? (Mehrfachantworten möglich)

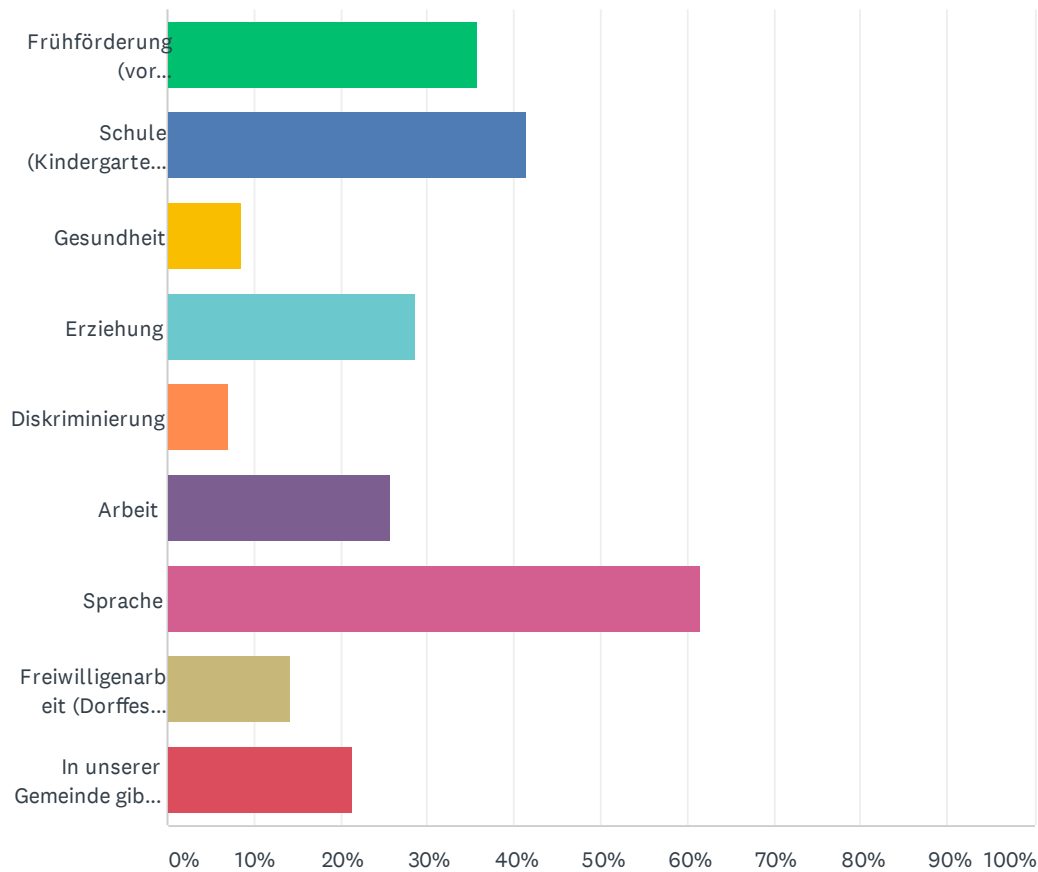
Beantwortet: 20 Übersprungen: 52



ANTWORTOPTIONEN	BEANTWORTUNGEN	
Frühförderung (vor Kindertarteneintritt)	50.00%	10
Schule (Kindergarten, Primarschule, Sekundarschule)	15.00%	3
Gesundheit	10.00%	2
Erziehung	30.00%	6
Diskriminierung	0.00%	0
Arbeit	15.00%	3
Sprache	20.00%	4
Freiwilligenarbeit (Dorffest, Jugendförderung, Fussballclub)	20.00%	4
Befragte insgesamt: 20		

## F5 Wo liegen Ihrer Meinung nach die grössten Herausforderungen in der Integration von ausländischen und fremdsprachigen Personen ausserhalb des Asylbereichs in Ihrer Gemeinde? (Mehrfachantworten möglich)

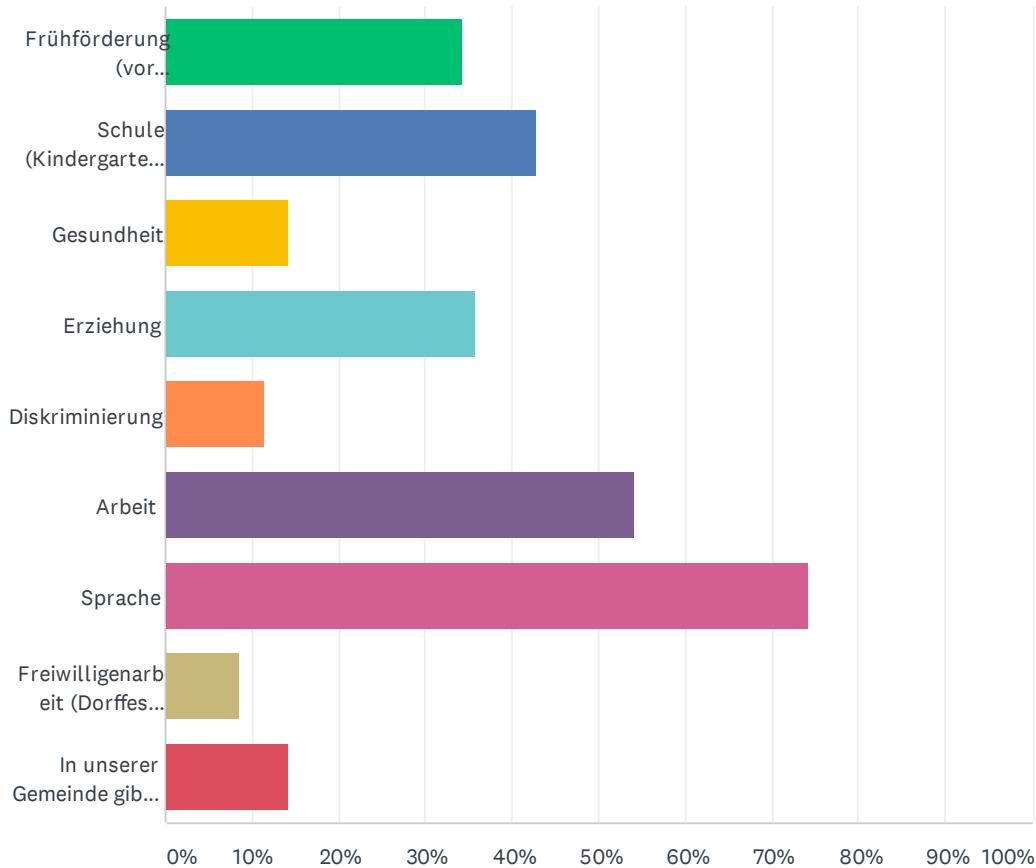
Beantwortet: 70 Übersprungen: 2



ANTWORTOPTIONEN	BEANTWORTUNGEN	
Frühförderung (vor Kindergarteneintritt)	35.71%	25
Schule (Kindergarten, Primarschule, Sekundarschule)	41.43%	29
Gesundheit	8.57%	6
Erziehung	28.57%	20
Diskriminierung	7.14%	5
Arbeit	25.71%	18
Sprache	61.43%	43
Freiwilligenarbeit (Dorrfest, Jugendförderung, Fussballclub)	14.29%	10
In unserer Gemeinde gibt es keine Herausforderungen in der Integration von ausländischen und fremdsprachigen Personen (ausserhalb Asylbereich).	21.43%	15
Befragte insgesamt: 70		

## F6 Wo liegen die grössten Herausforderungen in der Integration von Personen aus dem Asylbereich (Flüchtlinge, vorläufig Aufgenommene) in Ihrer Gemeinde? (Mehrfachantworten möglich)

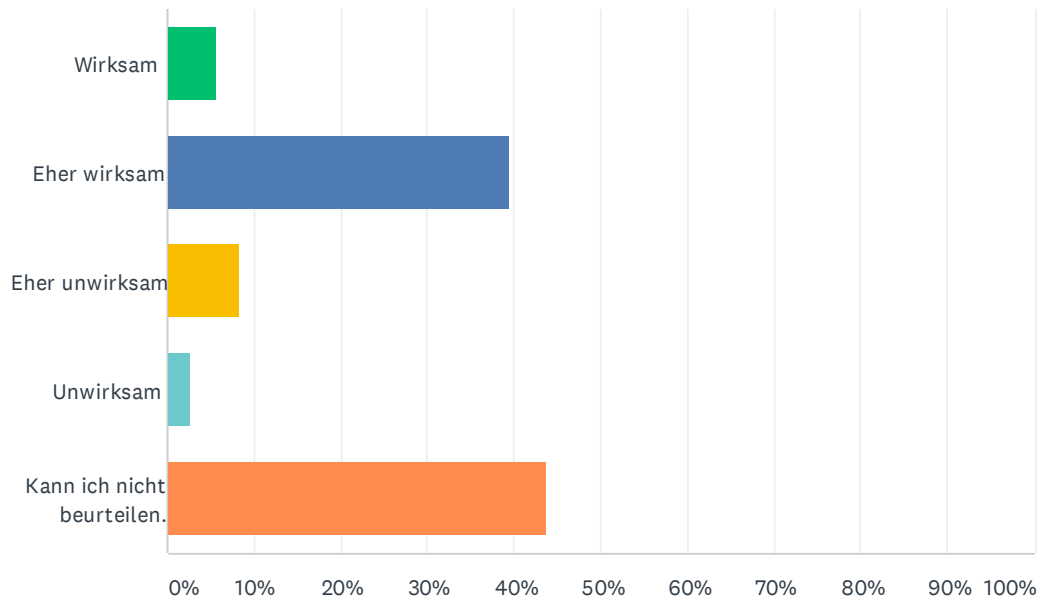
Beantwortet: 70 Übersprungen: 2



ANTWORTOPTIONEN	BEANTWORTUNGEN	
Frühförderung (vor Kindergarten)	34.29%	24
Schule (Kindergarten, Primarschule, Sekundarschule)	42.86%	30
Gesundheit	14.29%	10
Erziehung	35.71%	25
Diskriminierung	11.43%	8
Arbeit	54.29%	38
Sprache	74.29%	52
Freiwilligenarbeit (Dorffest, Jugendförderung, Fussballclub)	8.57%	6
In unserer Gemeinde gibt es keine Herausforderungen in der Integration von ausländischen und fremdsprachigen Personen aus dem Asylbereich.	14.29%	10
Befragte insgesamt: 70		

## F7 Wie würden Sie die kantonale Integrationspolitik einschätzen?

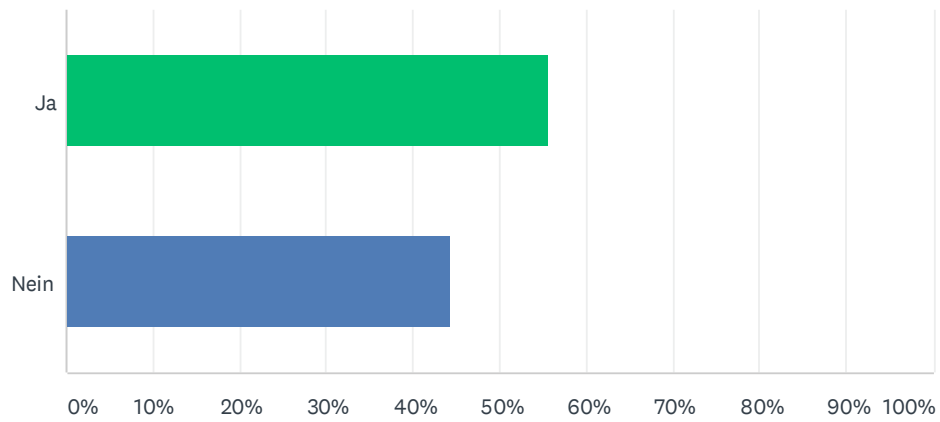
Beantwortet: 71 Übersprungen: 1



ANTWORTOPTIONEN	BEANTWORTUNGEN	
Wirksam	5.63%	4
Eher wirksam	39.44%	28
Eher unwirksam	8.45%	6
Unwirksam	2.82%	2
Kann ich nicht beurteilen.	43.66%	31
<b>GESAMT</b>		<b>71</b>

## F9 Würden Sie als Gemeinde bei der Erarbeitung von kantonalen Integrationsmassnahmen gerne mehr einbezogen werden?

Beantwortet: 72 Übersprungen: 0

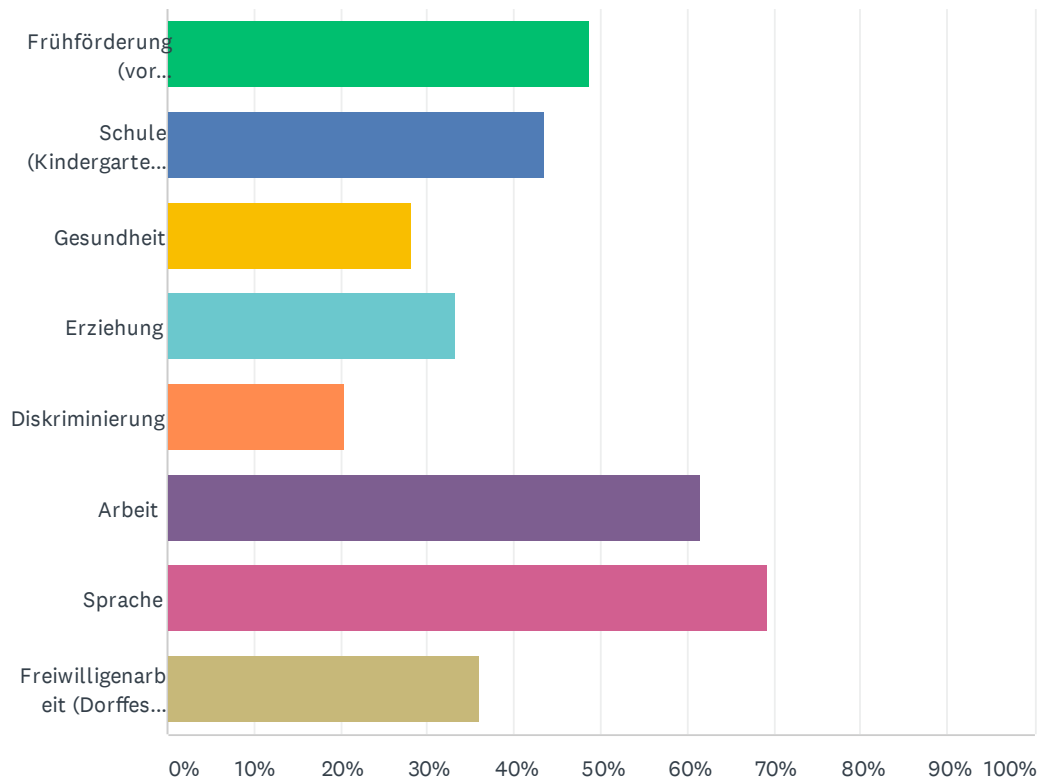


ANTWORTOPTIONEN	BEANTWORTUNGEN	
Ja	55.56%	40
Nein	44.44%	32
GESAMT		72



## F10 Wenn ja, in welchen Bereichen? (Mehrfachantworten möglich)

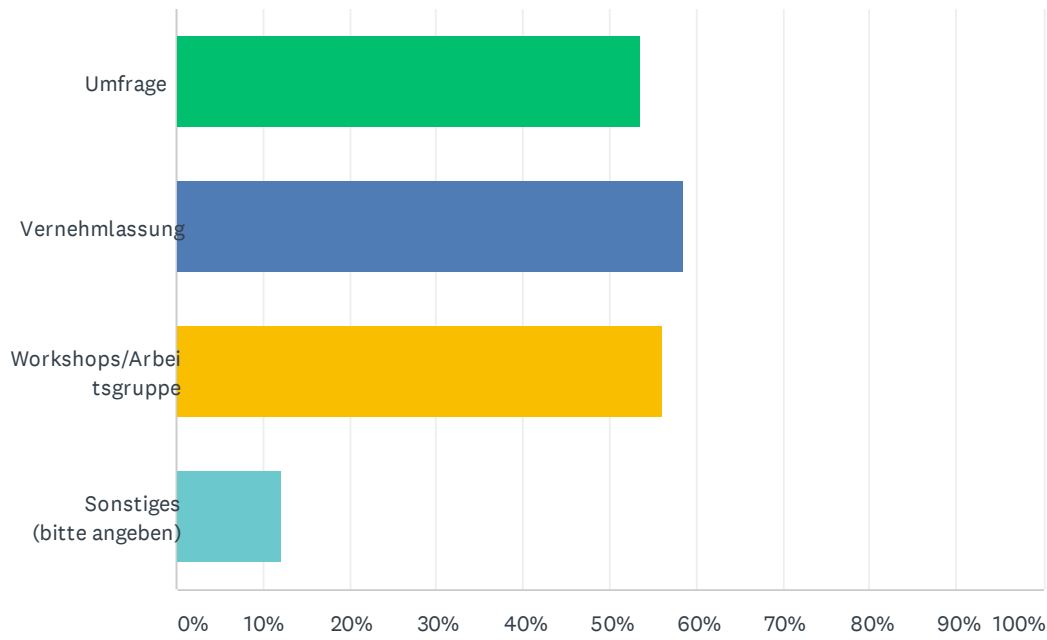
Beantwortet: 39 Übersprungen: 33



ANTWORTOPTIONEN	BEANTWORTUNGEN	
Frühförderung (vor Kindertarteneintritt)	48.72%	19
Schule (Kindergarten, Primarschule, Sekundarschule)	43.59%	17
Gesundheit	28.21%	11
Erziehung	33.33%	13
Diskriminierung	20.51%	8
Arbeit	61.54%	24
Sprache	69.23%	27
Freiwilligenarbeit (Dorffest, Jugendförderung, Fussballclub)	35.90%	14
Befragte insgesamt: 39		

## F11 Wenn ja, in welcher Form? (Mehrfachantworten möglich)

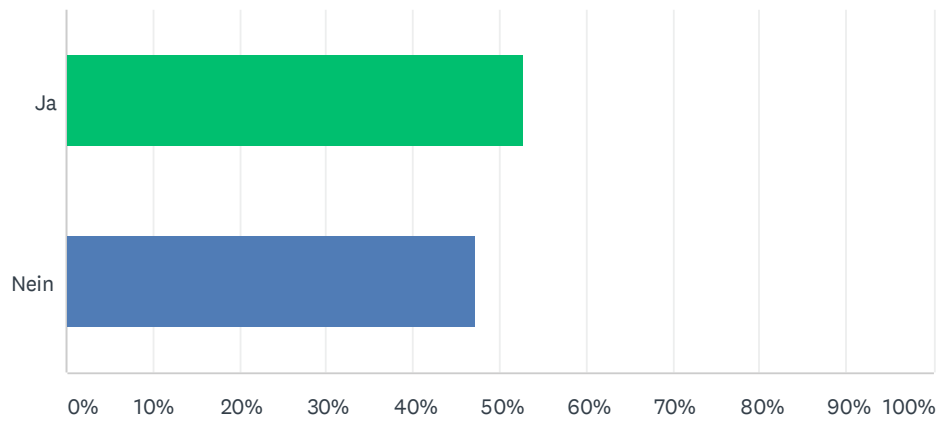
Beantwortet: 41 Übersprungen: 31



ANTWORTOPTIONEN	BEANTWORTUNGEN	
Umfrage	53.66%	22
Vernehmlassung	58.54%	24
Workshops/Arbeitsgruppe	56.10%	23
Sonstiges (bitte angeben)	12.20%	5
Befragte insgesamt: 41		

## F12 Wünschen Sie sich für Ihre Gemeinde (verstärkte) Unterstützung und Begleitung durch den Kanton in Ihren Integrationstätigkeiten?

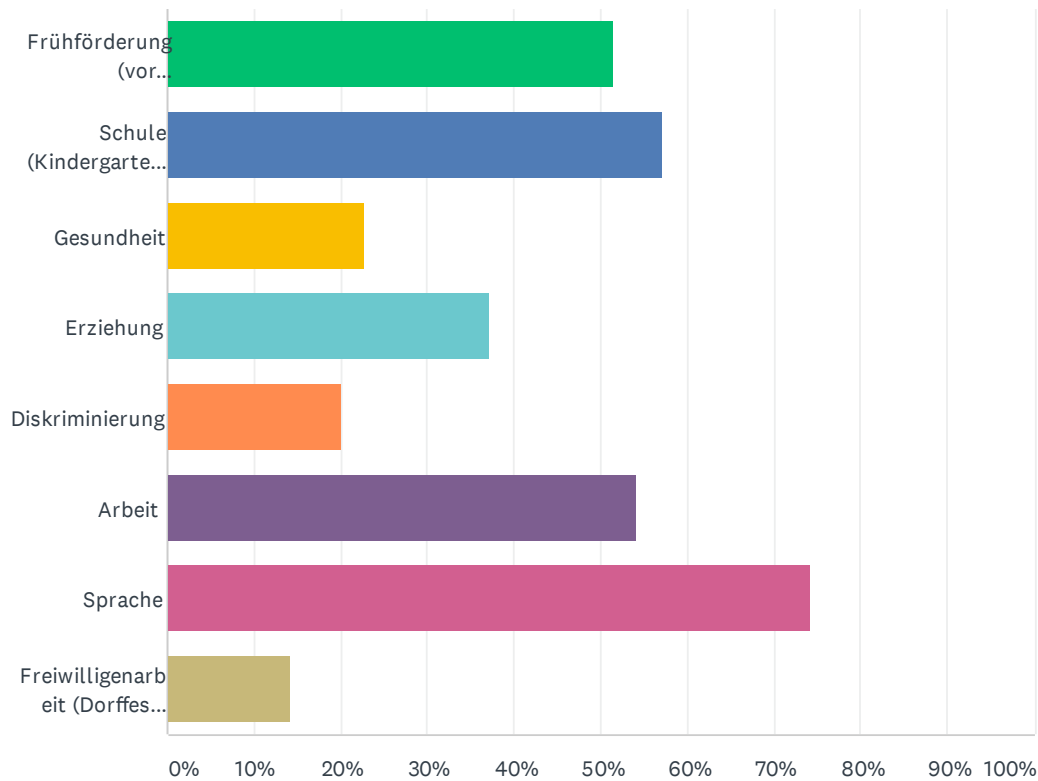
Beantwortet: 72 Übersprungen: 0



ANTWORTOPTIONEN	BEANTWORTUNGEN	
Ja	52.78%	38
Nein	47.22%	34
GESAMT		72

## F13 Wenn ja, in welchen Bereichen? (Mehrfachantworten möglich)

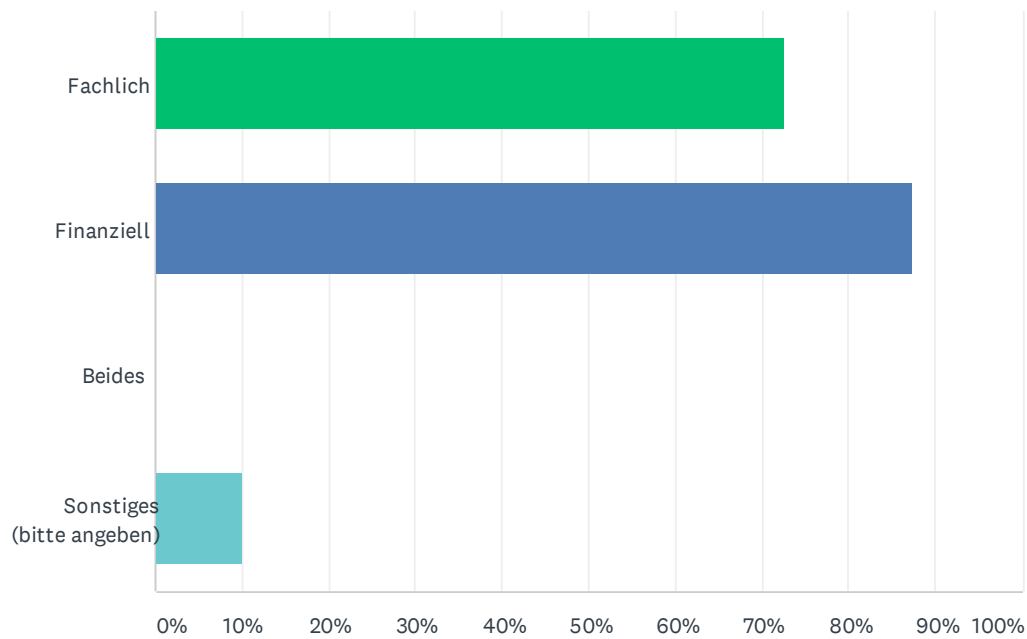
Beantwortet: 35    Übersprungen: 37



ANTWORTOPTIONEN	BEANTWORTUNGEN	
Frühförderung (vor Kinderteneintritt)	51.43%	18
Schule (Kindergarten, Primarschule, Sekundarschule)	57.14%	20
Gesundheit	22.86%	8
Erziehung	37.14%	13
Diskriminierung	20.00%	7
Arbeit	54.29%	19
Sprache	74.29%	26
Freiwilligenarbeit (Dorffest, Jugendförderung, Fussballclub)	14.29%	5
Befragte insgesamt: 35		

## F14 Wenn ja, fachlich und/oder finanziell (Mehrfachantworten möglich)?

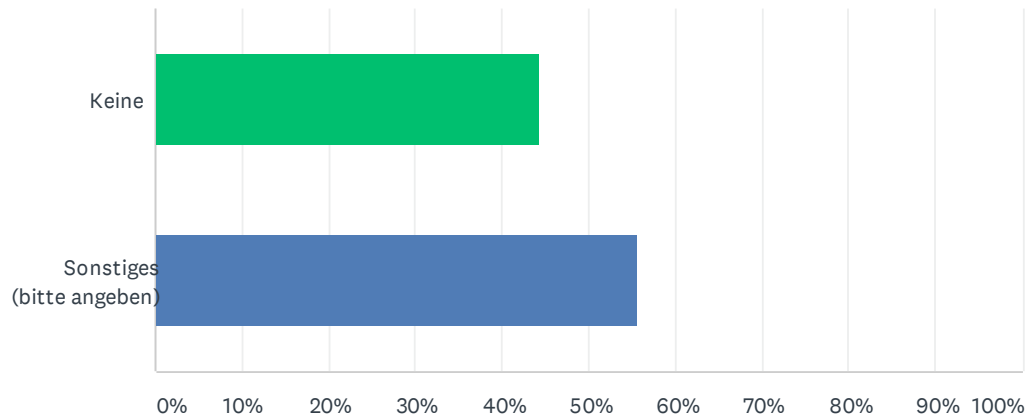
Beantwortet: 40 Übersprungen: 32



ANTWORTOPTIONEN	BEANTWORTUNGEN	
Fachlich	72.50%	29
Finanziell	87.50%	35
Beides	0.00%	0
Sonstiges (bitte angeben)	10.00%	4
Befragte insgesamt: 40		

## F15 Welche Massnahmen wünschen Sie sich für Ihre Gemeinde im Integrationsbereich (z.B. Weiterbildungen, Leitfaden, Infoveranstaltungen)?

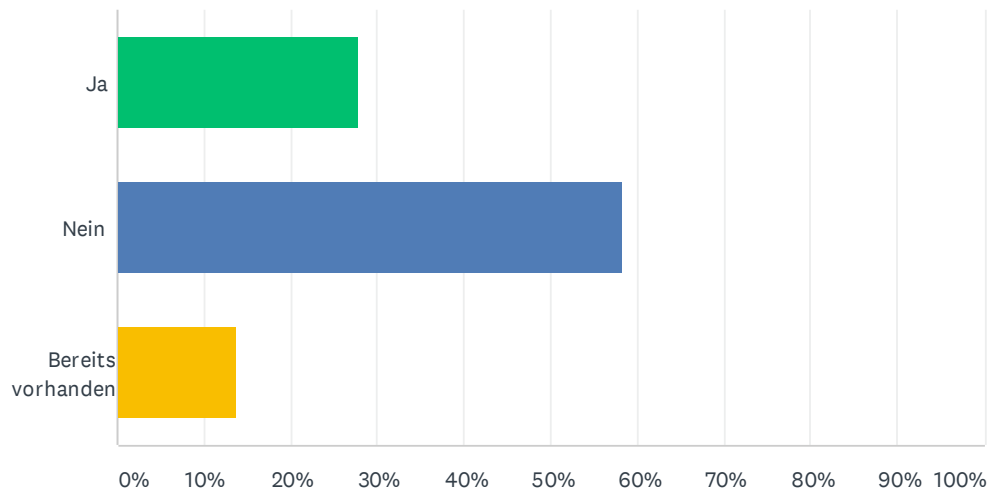
Beantwortet: 72    Übersprungen: 0



ANTWORTOPTIONEN	BEANTWORTUNGEN	
Keine	44.44%	32
Sonstiges (bitte angeben)	55.56%	40
GESAMT		72

## F16 Wünschen Sie sich Unterstützung und Begleitung durch den Kanton bei der Erstellung einer Integrationsstrategie in Ihrer Gemeinde?

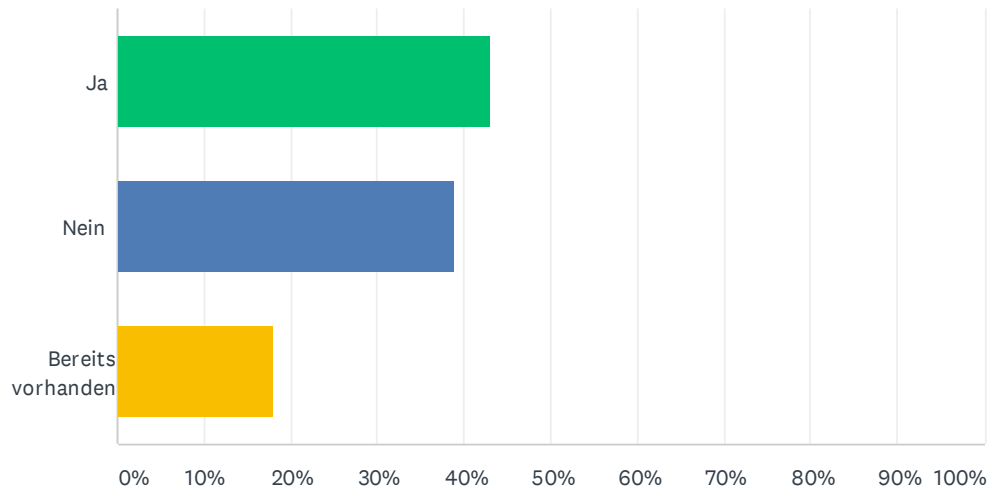
Beantwortet: 72 Übersprungen: 0



ANTWORTOPTIONEN	BEANTWORTUNGEN	
Ja	27.78%	20
Nein	58.33%	42
Bereits vorhanden	13.89%	10
GESAMT		72

## F17 Wünschen Sie sich für Ihre Gemeinde ein Angebot, bei dem neu zugezogene Personen aus dem Ausland begrüsst und über kommunale Integrationsangebote informiert werden?

Beantwortet: 72 Übersprungen: 0

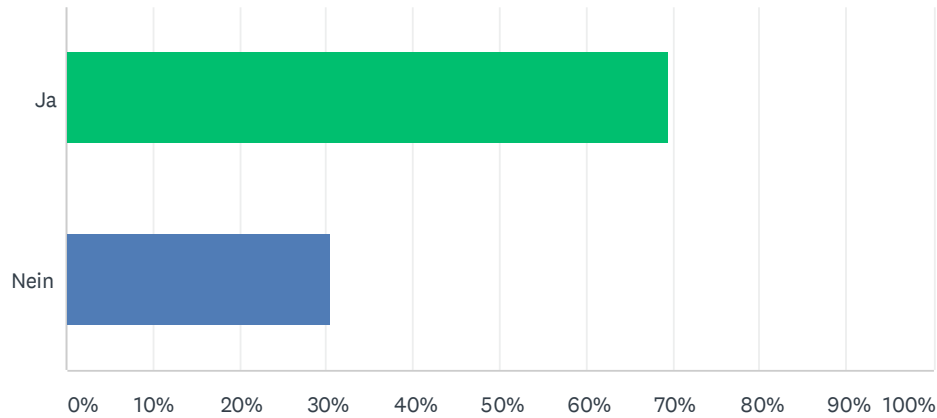


ANTWORTOPTIONEN	BEANTWORTUNGEN	
Ja	43.06%	31
Nein	38.89%	28
Bereits vorhanden	18.06%	13
<b>GESAMT</b>		<b>72</b>



F18 Haben Sie Interesse an einem Newsletter des Fachbereichs Integration BL, der einerseits über allgemeine aktuelle Integrations- und Migrationsthemen orientiert und andererseits einen direkten Bezug zur kommunalen und kantonalen Integrationsarbeit herstellt?

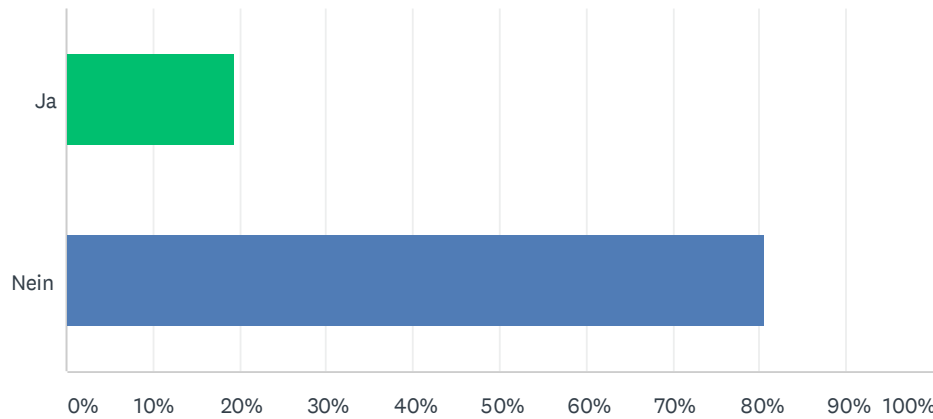
Beantwortet: 72 Übersprungen: 0



ANTWORTOPTIONEN	BEANTWORTUNGEN	
Ja	69.44%	50
Nein	30.56%	22
GESAMT		72

## F19 Haben Sie Interesse an der Möglichkeit, Informationen über Ihre Gemeinde in einem kantonalen Newsletter zum Thema Integration bekannt machen zu können?

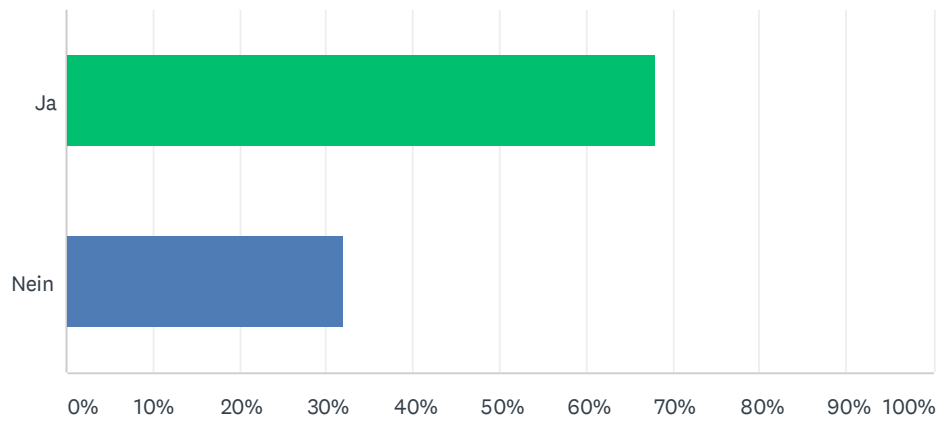
Beantwortet: 72    Übersprungen: 0



ANTWORTOPTIONEN	BEANTWORTUNGEN	
Ja	19.44%	14
Nein	80.56%	58
GESAMT		72

## F20 Haben Sie Interesse an einem jährlichen Austausch mit anderen BL-Gemeinden zu den Themen Integration, Migration und Asyl?

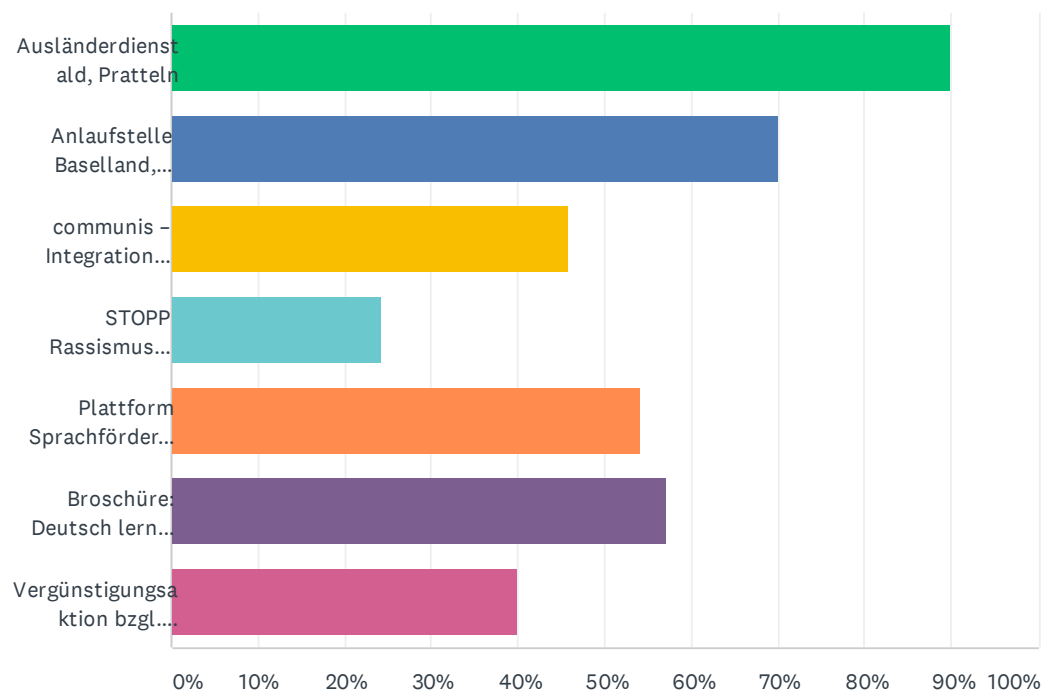
Beantwortet: 72 Übersprungen: 0



ANTWORTOPTIONEN	BEANTWORTUNGEN	
Ja	68.06%	49
Nein	31.94%	23
GESAMT		72

## F21 Welche der folgenden Beratungsstellen/Angebote sind Ihnen bekannt? (Mehrfachantworten möglich)

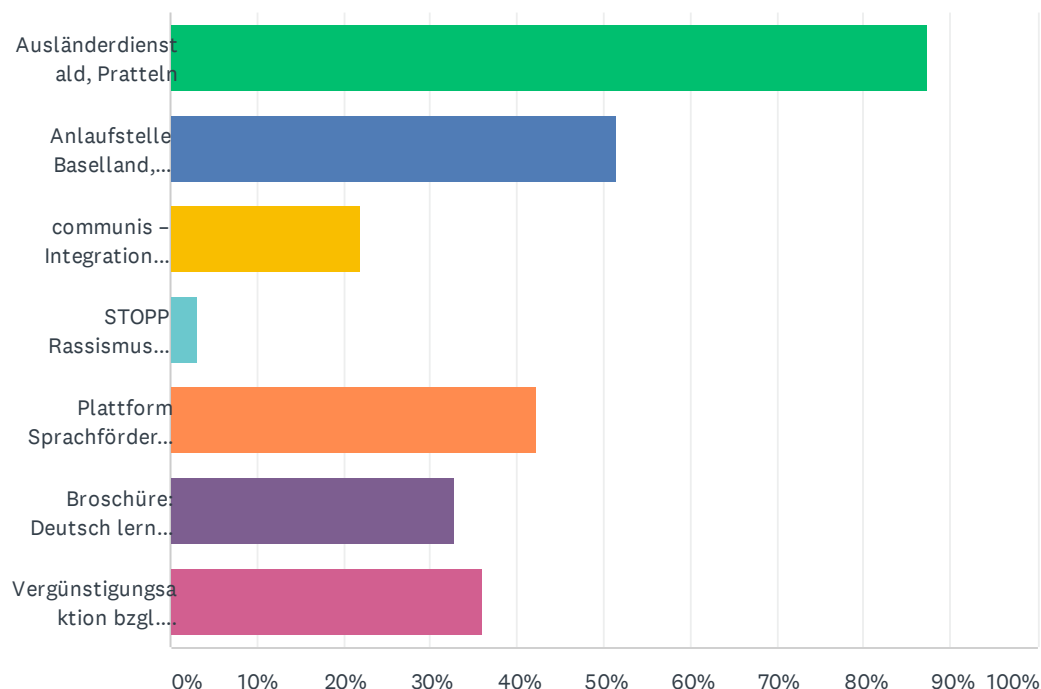
Beantwortet: 70 Übersprungen: 2



ANTWORTOPTIONEN	BEANTWORTUNGEN	
Ausländerdienst	90.00%	63
Anlaufstelle	70.00%	49
communis – Integration gemeinsam mit den Gemeinden (FIBL)	45.71%	32
STOPP Rassismus	24.29%	17
Plattform Sprachförderung des Kantonalen Sozialamts (KSA)	54.29%	38
Broschüre: Deutsch lernen im Kanton Basel-Landschaft	57.14%	40
Vergünstigungsaktion bzgl. interkulturellem Dolmetschen	40.00%	28
Befragte insgesamt: 70		

## F22 Mit welchen Beratungsstellen haben Sie schon zusammengearbeitet? Welche Angebote haben Sie schon genutzt? (Mehrfachantworten möglich)

Beantwortet: 64    Übersprungen: 8



ANTWORTOPTIONEN	BEANTWORTUNGEN	
Ausländerdienst	87.50%	56
Anlaufstelle Baselland	51.56%	33
communis – Integration gemeinsam mit den Gemeinden (FIBL)	21.88%	14
STOPP Rassismus Anlaufstelle, Pratteln	3.13%	2
Plattform Sprachförderung des Kantonalen Sozialamts (KSA)	42.19%	27
Broschüre: Deutsch lernen im Kanton Basel-Landschaft	32.81%	21
Vergünstigungsaktion bzgl. interkulturellem Dolmetschen	35.94%	23
Befragte insgesamt: 64		