Peter B. Nefzger, 2. Mai 2022

BASEL LANDSCHAFT

FINANZ- UND KIRCHENDIREKTION
STEUERVERWALTUNG

Neuheiten in der Steuerlandschaft des Kantons Basel-Landschaft



Inhaltsübersicht

- Vermögenssteuerreform I
- Weitere steuergesetzliche Grossprojekte
  - Erhebung Nettowohnfläche
  - Neues Bezugssystem
- Diverse Informationen aus der Steuerverwaltung
  - Private Nutzung von Geschäftsfahrzeugen
  - Ablösung von EasyTax
  - Personelles

BASEL LANDSCHAFT

FINANZ- UND KIRCHENDIREKTION
STEUERVERWALTUNG

Vermögenssteuerreform I

BASEL LANDSCHAFT
FINANZ- UND KIRCHENDIREKTION
STEUERVERWALTUNG

Belastung durch Vermögenssteuer

BASEL LANDSCHAFT
FINANZ- UND KIRCHENDIREKTION
STEUERVERWALTUNG

Vermögenssteuerbelastung 2018 (in Promille)

(verheiratet – Kantonshauptorte)

Reinvermögen in TCHF

	75		150		200		300		400		500		800		1'000		2'000		5'000		
1	0.00	ZH	0.00	ZH	0.00	UR	0.24	ZG	0.43	ZG	0.64	ZG	1.25	NW	1.27	NW	1.32	NW	1.35	NW	1
2	0.00	BE	0.00	UR	0.00	SZ	0.42	SZ	0.75	ZH	1.06	ZH	1.29	ZG	1.45	OW	1.49	OW	1.51	OW	2
3	0.00	LU	0.00	SZ	0.00	ZG	0.56	ZH	0.94	SZ	1.17	NW	1.43	OW	1.62	ZG	1.98	UR	2.11	UR	3
4	0.00	UR	0.00	GL	0.00	AG	0.72	UR	1.09	UR	1.25	SZ	1.56	ZH	1.75	UR	2.19	SZ	2.30	SO	4
5	0.00	SZ	0.00	ZG	0.00	TG	0.83	AG	1.13	NW	1.31	UR	1.64	UR	1.88	SZ	2.23	SO	2.38	SZ	5
6	0.00	GL	0.00	BS	0.00	TI	1.02	TG	1.34	OW	1.38	OW	1.72	SZ	1.94	ZH	2.28	ZG	2.57	AI	6
7	0.00	ZG	0.00	**BL**	0.26	ZH	1.05	NW	1.36	AG	1.73	AG	2.06	SO	2.12	SO	2.49	AI	2.68	ZG	7
8	0.00	FR	0.00	AR	0.61	GE	1.28	OW	1.53	TG	1.84	TG	2.30	AI	2.36	AI	2.64	LU	2.72	LU	8
9	0.00	SO	0.00	SG	0.67	GR	1.31	GR	1.76	GR	1.88	SO	2.30	TG	2.46	TG	2.76	TG	2.95	TG	9
10	0.00	BS	0.00	AG	0.68	**BL**	1.45	SH	1.76	SO	2.10	AI	2.43	LU	2.50	LU	3.04	ZH	3.30	GR	10
11	0.00	**BL**	0.00	TG	0.89	NW	1.57	SO	1.97	AI	2.14	GR	2.44	AG	2.77	AG	3.17	GR	3.68	GL	11
12	0.00	SH	0.00	TI	0.95	GL	1.63	GE	2.08	LU	2.22	LU	2.85	GR	2.96	GR	3.51	GL	4.19	AR	12
13	0.00	AR	0.00	GE	0.99	AR	1.75	AI	2.17	SH	2.60	SH	3.08	GL	3.23	GL	3.70	AG	4.34	AG	13
14	0.00	AI	0.29	GR	1.03	SO	1.78	**BL**	2.37	GL	2.66	GL	3.41	AR	3.59	AR	3.97	AR	4.70	SG	14
15	0.00	SG	0.59	SO	1.09	SH	1.80	TI	2.37	GE	2.84	AR	3.69	TI	4.02	JU	4.48	SG	4.89	SH	15
16	0.00	GR	0.72	SH	1.13	BS	1.85	LU	2.46	TI	2.93	TI	3.70	JU	4.11	TI	4.74	SH	4.98	ZH	16
17	0.00	AG	0.73	NW	1.15	OW	1.90	GL	2.47	AR	3.00	GE	3.80	SH	4.12	SG	4.82	JU	5.48	JU	17
18	0.00	TG	0.88	AI	1.21	SG	1.98	AR	2.74	**BL**	3.11	JU	3.82	BE	4.20	BE	5.08	TI	5.85	BE	18
19	0.00	TI	0.93	LU	1.31	AI	2.25	BS	2.81	BS	3.15	BS	3.94	SG	4.34	SH	5.13	BE	6.00	TI	19
20	0.00	VD	1.02	OW	1.39	LU	2.42	SG	2.89	JU	3.25	BE	4.29	GE	4.82	BS	6.21	VS	6.32	VS	20
21	0.00	NE	1.60	JU	2.08	JU	2.62	JU	2.97	BE	3.39	SG	4.34	BS	4.87	GE	6.51	BS	6.65	FR	21
22	0.00	GE	1.78	BE	2.17	BE	2.68	BE	3.03	SG	3.64	**BL**	4.70	VS	5.01	VS	6.65	FR	6.84	NE	22
23	0.00	JU	2.18	VS	2.84	VS	3.41	VS	3.81	VS	4.13	VS	5.63	**BL**	6.45	FR	6.80	GE	7.63	VD	23
24	0.09	NW	2.22	NE	3.09	NE	3.96	NE	4.56	NE	5.17	NE	6.05	FR	6.46	**BL**	6.84	NE	7.83	BS	24
25	0.51	OW	2.50	FR	3.20	VD	4.02	VD	4.70	VD	5.23	VD	6.12	VD	6.48	VD	7.20	VD	7.85	**BL**	25
26	0.51	VS	2.57	VD	4.41	FR	4.84	FR	5.04	FR	5.24	FR	6.47	NE	6.84	NE	7.48	**BL**	8.70	GE	26

Quelle: ESTV

Vermögenssteuerbelastung im Vergleich

– Maximaler Vermögenssteuersatz in BL ist sehr hoch (4,6 Promille + Gemeindesteuer → höher als 7,5 Promille).

– Bei einem Reinvermögen von 300’000 Franken liegt Liestal im interkantonalen Vergleich noch im Mittelfeld.

– Ab einem Reinvermögen von 1 Million Franken liegt BL auf den hintersten Plätzen.

➢ Die Nachbarn in der Nordwestschweiz erheben zum Teil massiv weniger Vermögenssteuern – insbesondere SO und AG.

Wer bezahlte Vermögenssteuern im Steuerjahr 2016?

29,6 Prozent
entsprechen
52’511 Haushalten

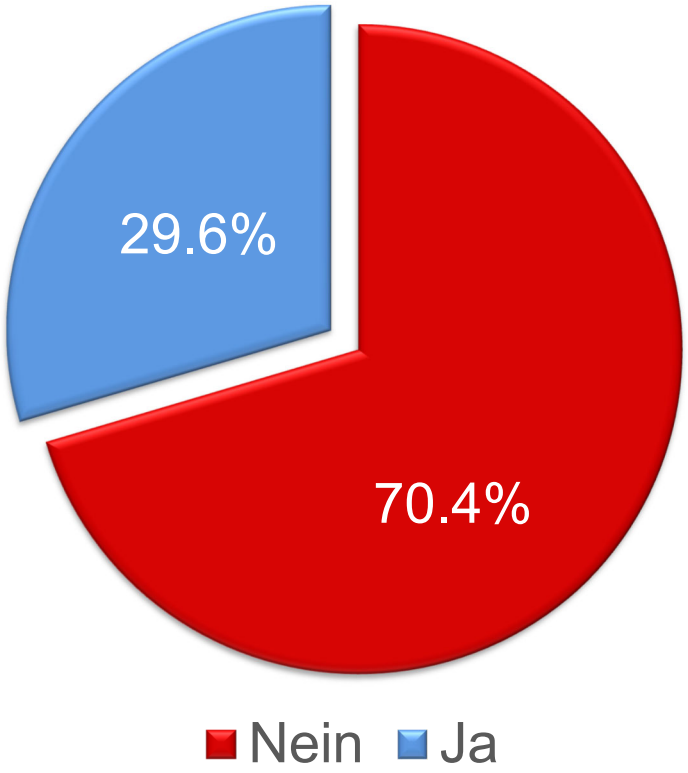

Quelle: www.statistik.bl.ch

BASEL LANDSCHAFT
FINANZ- UND KIRCHENDIREKTION
STEUERVERWALTUNG

Ertragsanteil der Vermögensstufen im STJ 2016

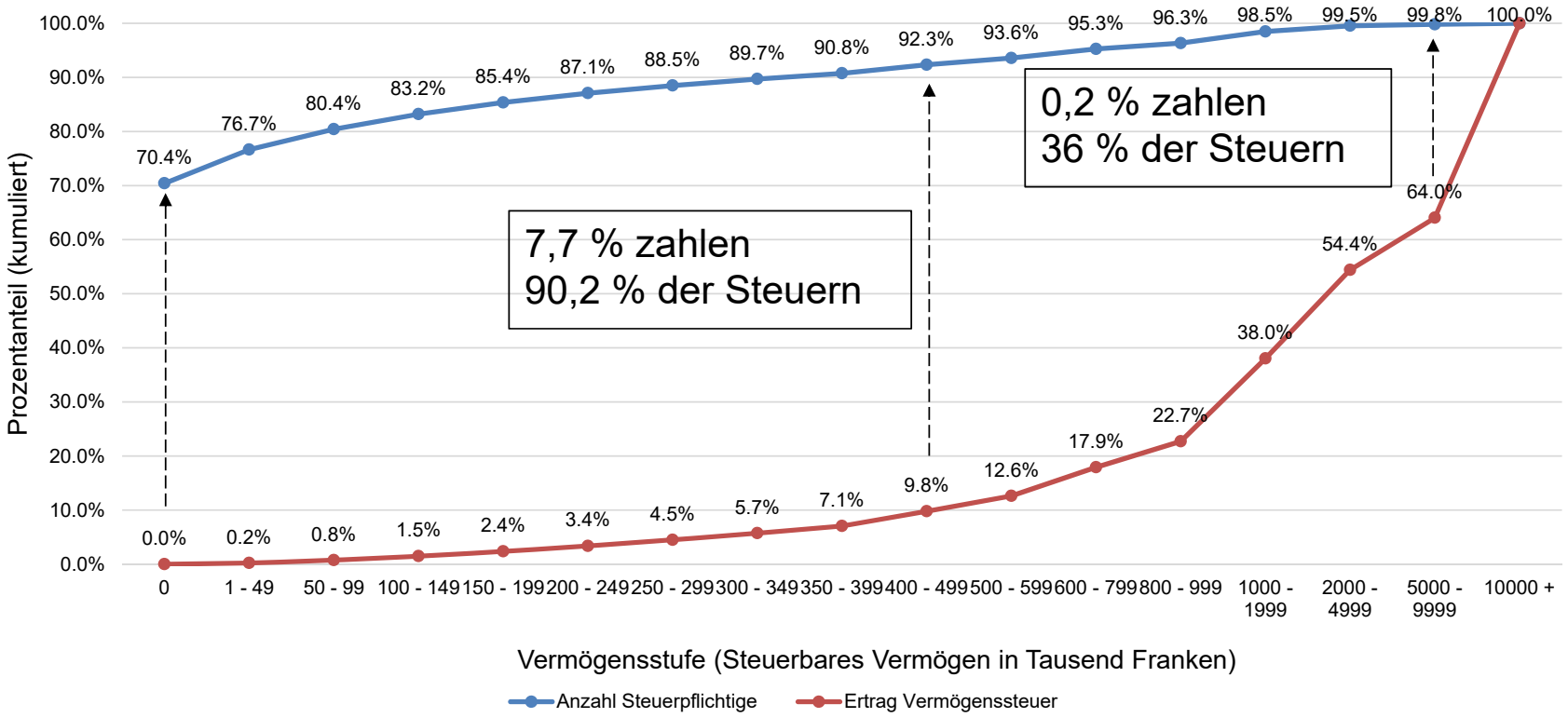

Quelle: www.statistik.bl.ch

Kleiner Kreis Vermögender mit grosser Bedeutung

– 0,2 Prozent der steuerpflichtigen Personen bezahlen 36 Prozent der Vermögenssteuer.

– Die Vermögenssteuer stammt zum grössten Teil von rund 330 Personen mit einem Vermögen von über 10 Millionen Franken.

– Vermögende Personen sind nicht nur reich, sondern auch sehr mobil
→ Sie haben oft an verschiedenen Orten steuerliche Anknüpfungspunkte (Liegenschaften).

➢ Zu dieser Kundengruppe gilt es, besonders Sorge zu tragen.

BASEL LANDSCHAFT
FINANZ- UND KIRCHENDIREKTION
STEUERVERWALTUNG

Vermögensmillionäre in der Schweiz

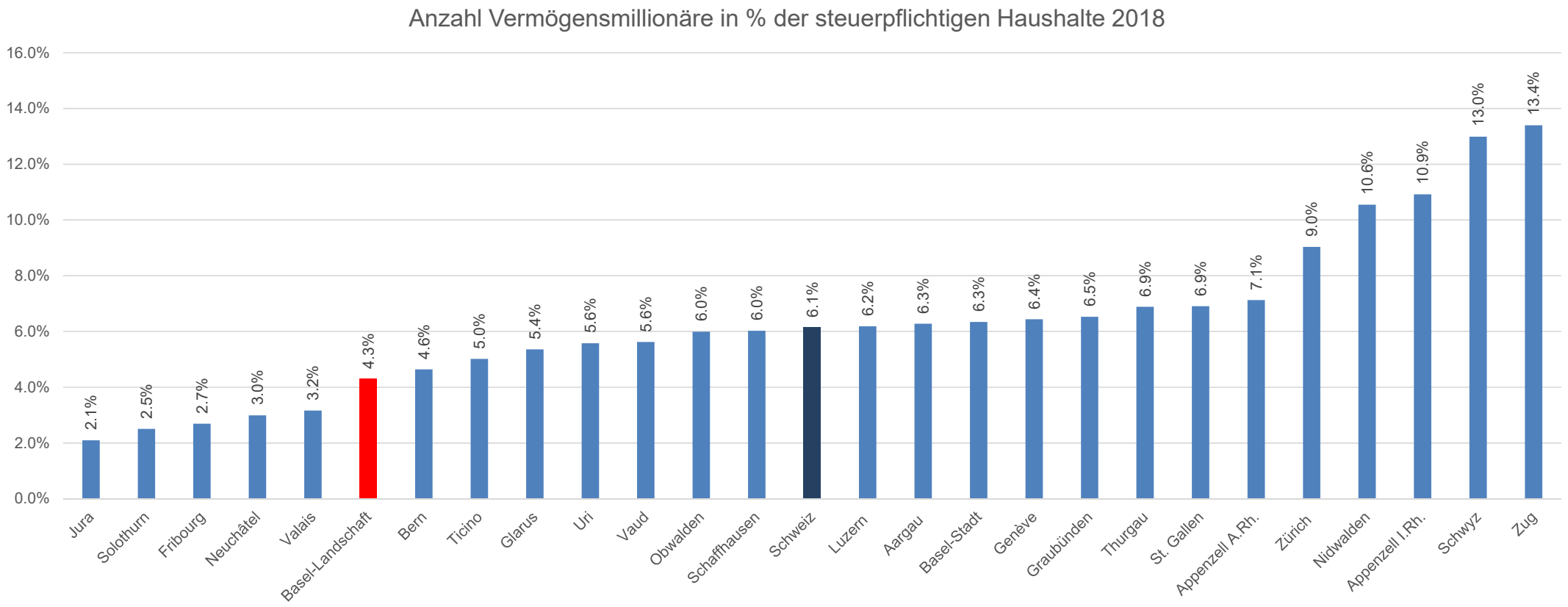

Datengrundlage: www.estv.admin.ch

BASEL LANDSCHAFT
FINANZ- UND KIRCHENDIREKTION
STEUERVERWALTUNG

Entwicklung des Reinvermögens

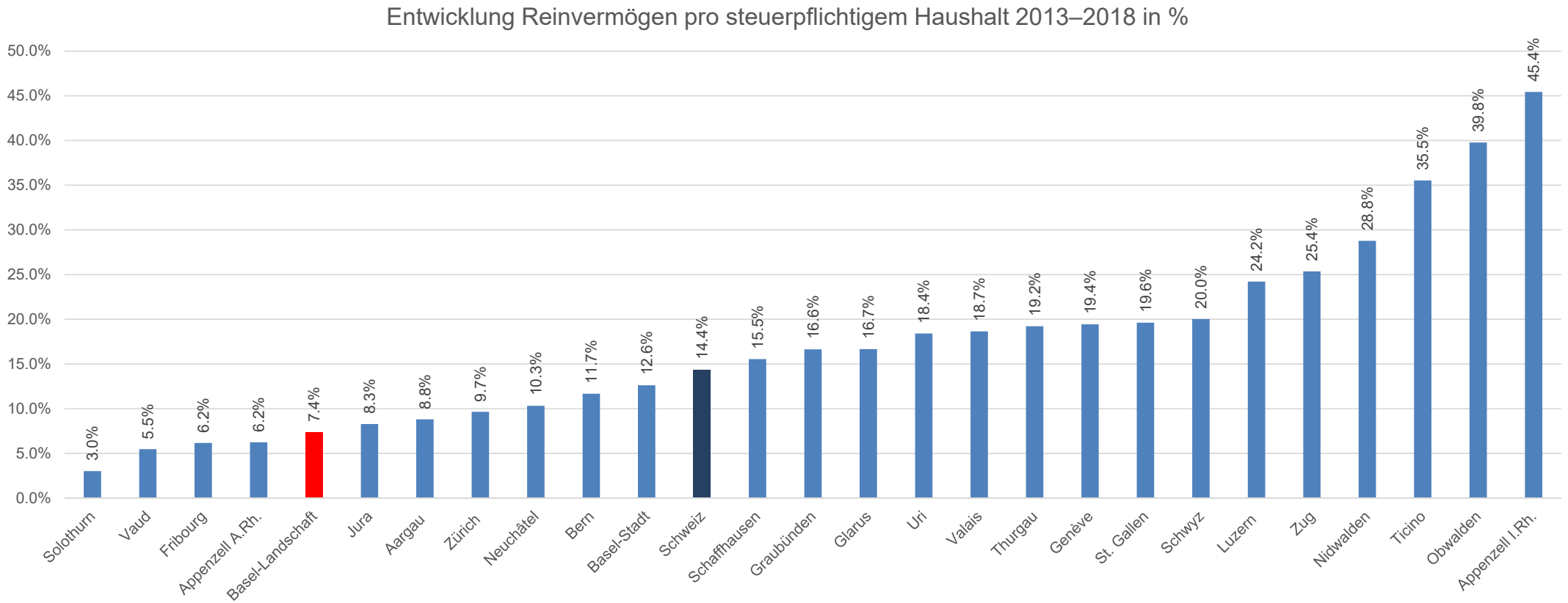

Datengrundlage: www.estv.admin.ch

Vermögensmillionäre und Reinvermögensentwicklung

– In BL haben nur 4,3 Prozent der steuerpflichtigen Personen ein Reinvermögen von mehr als 1 Million Franken.

– Auch hier ist BL schlecht positioniert.

– Der Anteil ist in den Niedrigsteuerkantonen deutlich höher.

– Auch die Reinvermögensentwicklung ist im gesamt-schweizerischen Vergleich unterdurchschnittlich.

➢ Wohlhabende Personen zieht es nicht in den Kanton BL.

➢ Die 13 ehemals pauschalbesteuerten Personen sind alle weggezogen.
(Abschaffung per 1. Januar 2013; letzter Wegzug 2018).

BASEL LANDSCHAFT
FINANZ- UND KIRCHENDIREKTION
STEUERVERWALTUNG

Vermögenssteuerreform im Detail



Bewertung von Wertpapieren

– Bewertung aller Wertpapiere zum Verkehrswert als Grundsatz.

– Tieferbewertung bei offensichtlichem Missverhältnis zum erzielten Ertrag.

➢ Regierungsratsbeschluss über die Bewertung von Aktien für die Vermögens-besteuerung vom 21. Januar 1975.

BASEL LANDSCHAFT
FINANZ- UND KIRCHENDIREKTION
STEUERVERWALTUNG

Jährlich zu bewertende Titel

Referenzjahr 2016	
Titelkategorie	*Anzahl*
Aktien Schweiz	257
Aktien Ausland	843
Anlagefonds Schweiz	2’105
Anlagefonds Ausland	26’997
Total	**> 30’000**

Folgen der Aufhebung der Baselbieter Steuerwerte

- Erhöhung der Steuerbasis beim gesamten steuerbaren Wertschriftenvolumen um rund 13,5 Prozent.
  → Kompensation der Steuermehrerträge!
- Keine speziellen Steuerverzeichnisse mehr der Banken für die Baselbieter Kundschaft.
- Einfacheres Ausfüllen der Steuererklärung für die Steuerkundschaft
  → massgebend ist der Börsenkurs Ende Jahr.
- Reduktion des administrativen Aufwands bei den Steuerbehörden (Berechnen der Baselbieter Steuerwerte Anfang Jahr / Korrektur von Wertschriften-verzeichnissen).
- Umsetzung einer politischen Forderung (z. B. Postulat 2015/056).

BASEL LANDSCHAFT
FINANZ- UND KIRCHENDIREKTION
STEUERVERWALTUNG

Neuer Vermögenssteuertarif

Bis 150’000 Franken (= die ersten 150’000 Franken) zu	1,1 ‰
Von 150’001 bis 350’000 Franken (= die nächsten 200’000 Franken) zu	2,9 ‰
Ab 350’001 Franken (= über 350’000 Franken liegende Vermögensbeträge) zu	3,3 ‰

Maximalsatz neu	3,3 ‰
Maximalsatz alt	4,6 ‰

Neuer Vermögensfreibetrag

	alt Franken	neu Franken
Ehepaare / Einelternfamilien	150’000	180’000
Übrige steuerpflichtige Personen	75’000	90’000

Steuerbelastungskurve Alleinstehend

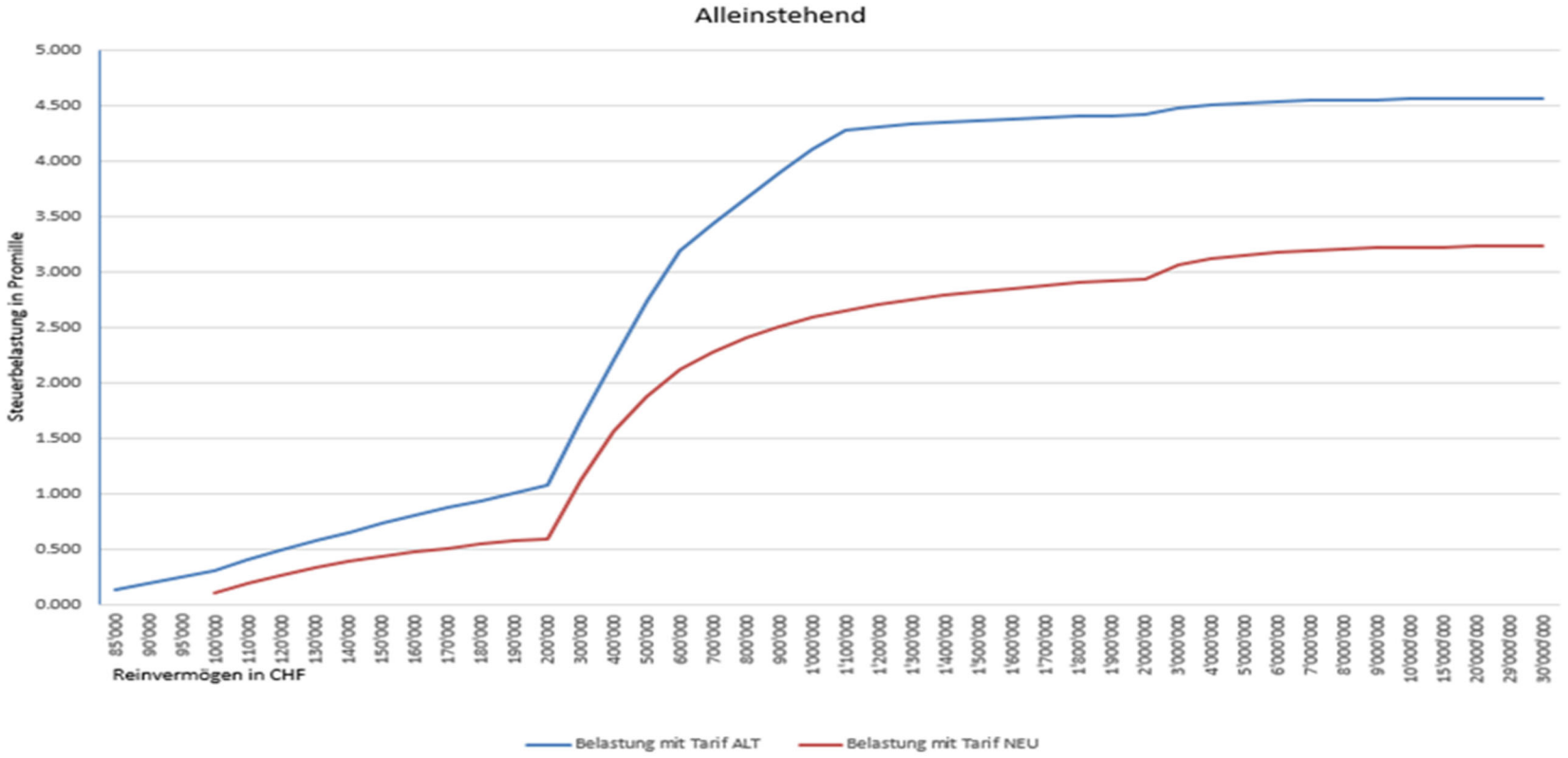

Vergleich Steuerbelastungskurve Alleinstehend Alt und Neu («Knicke» nur beim Wechsel der Skala)

Steuerbelastungskurve Ehepaare

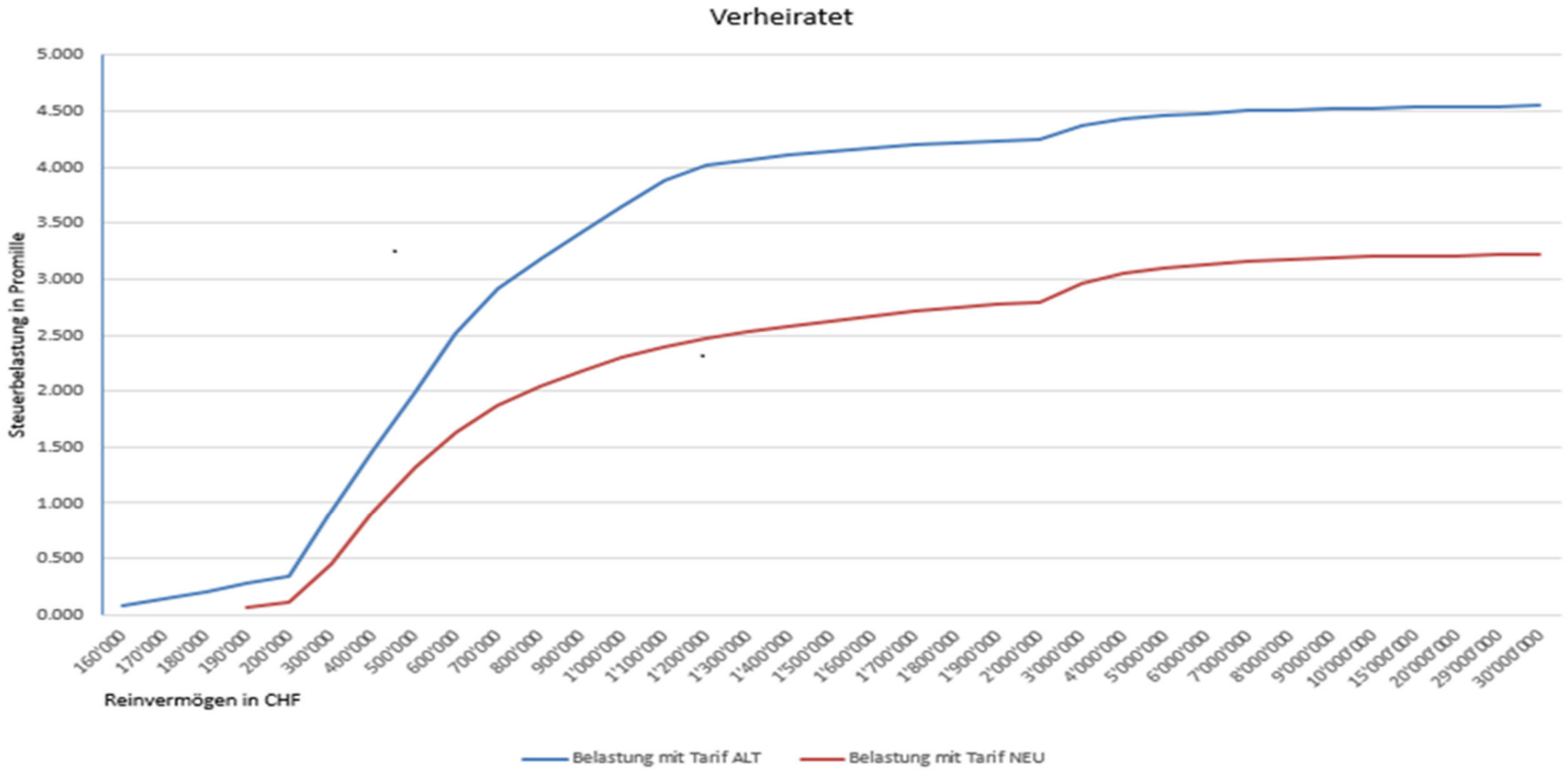

Vergleich Steuerbelastungskurve Verheiratet Alt und Neu («Knicke» nur beim Wechsel der Skala)

Auswirkungen auf die Steuerkundschaft (1)

Alleinstehende Person in Sissach mit Wertschriften

Basis	Bisher	Neu
Wertschriften (Annahme 12 % Einschlagsquote)	215’000	244’318
Fahrzeuge	12’000	12’000
Reinvermögen	227’000	256’318
Steuerbar (nach Abzug Freibetrag)	152’000	166’318
Steuerbetrag (Kanton & Gemeinde)	443	332
Differenz		**- 111**

Auswirkungen auf die Steuerkundschaft (2)

Ehepaar mit Kindern in Aesch, Wohneigentum und Wertschriften

Basis	Bisher	Neu
Gebäudewert	167’300	167’300
Bodenwert	23’800	23’800
Wertschriften (Annahme 12 % Einschlagsquote)	150’000	170’454
Hypothek	- 600’000	- 600’000
Reinvermögen	- 258’900	- 238’446
Steuerbar (nach Abzug Freibetrag)	0	0
Steuerbetrag (Kanton & Gemeinde)	0	0
Differenz		**0**

Auswirkungen auf die Steuerkundschaft (3)

Familie in Pfeffingen mit Wohneigentum und umfangreichen Wertschriften

Basis	Bisher	Neu
Gebäudewert	238’200	238’200
Bodenwert	24’100	24’100
Wertschriften (Annahme 12 % Einschlagsquote)	12’230’300	13’898’068
Fahrzeuge	60’000	60’000
Hypothek	- 1’200’000	- 1’200’000
Reinvermögen	11’352’600	13’020’368
Steuerbar (nach Abzug Freibetrag)	11’202’600	12’840’368
Steuerbetrag (Kanton & Gemeinde)	74’721	60’846
Differenz		**- 13’875**

NWCH Vermögenssteuerbelastung 2018

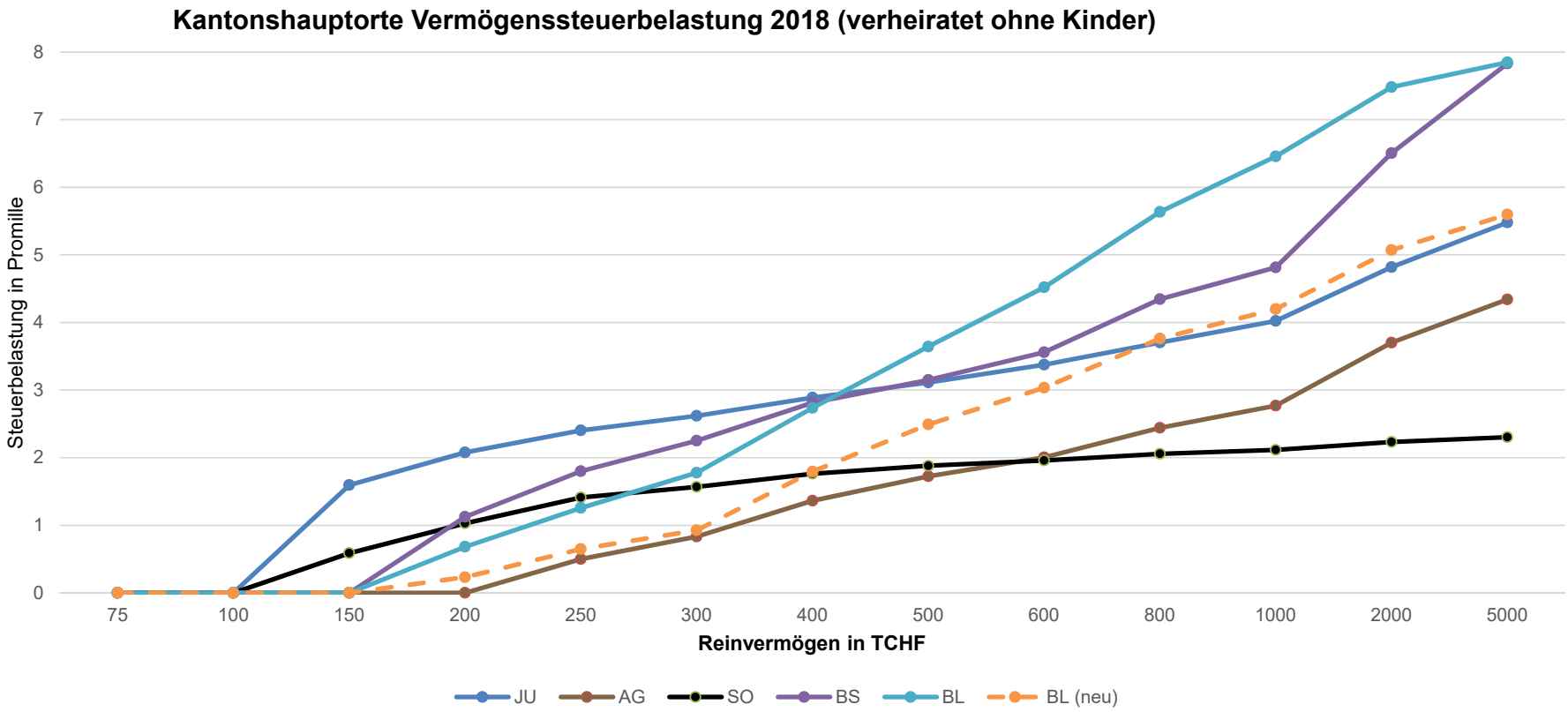

BASEL LANDSCHAFT
FINANZ- UND KIRCHENDIREKTION
STEUERVERWALTUNG

Regionaler Vergleich

Steuerbelastung in Frankenbeträgen im 2021
(verheiratet, ohne Kirchen- und Personalsteuern)

Steuerbares Vermögen in Franken	BL bisher Pfeffingen	*BL neu Pfeffingen*	BS Riehen	SO Dornach	SO Breitenbach	AG Kaiseraugst	AG Möhlin
100’000	232	*159*	432	168	190	195	250
250’000	852	*660*	1’081	480	542	547	702
500’000	2’610	*1’798*	2’371	960	1’085	1’219	1’563
1’000’000	6’670	*4’190*	5’587	1’920	2’170	2’826	3’625
2’500’000	16’675	*11’368*	18’106	6’048	6’835	8’363	10’725
5’000’000	33’350	*23’330*	38’746	12’480	14’105	17’655	22’643

BASEL LANDSCHAFT
FINANZ- UND KIRCHENDIREKTION
STEUERVERWALTUNG

Interkantonaler Vergleich mit neuer Positionierung BL

▮ = BL neu

	75	100	150	200	250	300	400	500	600	800	1'000	2'000	5'000	
					0.64			2.49			4.19		5.59	
1	0.00 ZH	0.00 ZH	0.00 ZH	0.00 UR	0.00 SZ	0.24 ZG	0.43 ZG	0.64 ZG	0.86 ZG	1.25 NW	1.27 NW	1.32 NW	1.35 NW	1
2	0.00 BE	0.00 BE	0.00 UR	0.00 SZ	0.00 TI	0.42 SZ	0.75 ZH	1.06 ZH	1.21 NW	1.29 ZG	1.45 OW	1.49 OW	1.51 OW	2
3	0.00 LU	0.00 LU	0.00 SZ	0.00 ZG	0.14 ZG	0.56 ZH	0.94 SZ	1.17 NW	1.26 ZH	1.43 OW	1.62 ZG	1.98 UR	2.11 UR	3
4	0.00 UR	0.00 UR	0.00 GL	0.00 AG	0.44 ZH	0.72 UR	1.09 UR	1.25 SZ	1.40 OW	1.56 ZH	1.75 UR	2.19 SZ	2.30 SO	4
5	0.00 SZ	0.00 SZ	0.00 ZG	0.00 TG	0.50 AG	0.83 AG	1.13 NW	1.31 UR	1.46 UR	1.64 UR	1.88 SZ	2.23 SO	2.38 SZ	5
6	0.00 GL	0.00 GL	0.00 BS	0.00 TI	0.61 TG	1.02 TG	1.34 OW	1.38 OW	1.46 SZ	1.72 SZ	1.94 ZH	2.28 ZG	2.57 AI	6
7	0.00 ZG	0.00 ZG	0.00 BL	0.26 ZH	0.88 UR	1.05 NW	1.36 AG	1.73 AG	1.96 SO	2.06 SO	2.12 SO	2.49 AI	2.68 ZG	7
8	0.00 FR	0.00 FR	0.00 AR	0.61 GE	0.98 NW	1.28 OW	1.53 TG	1.84 TG	2.01 AG	2.30 AI	2.36 AI	2.64 LU	2.72 LU	8
9	0.00 SO	0.00 SO	0.00 SG	0.67 GR	1.00 GR	1.31 GR	1.76 GR	1.88 SO	2.05 TG	2.30 TG	2.46 TG	2.76 TG	2.95 TG	9
10	0.00 BS	0.00 BS	0.00 AG	0.68 BL	1.17 GE	1.45 SH	1.76 SO	2.10 AI	2.19 AI	2.43 LU	2.50 LU	3.04 ZH	3.30 GR	10
11	0.00 BL	0.00 BL	0.00 TG	0.89 NW	1.22 OW	1.57 SO	1.97 AI	2.14 GR	2.31 LU	2.44 AG	2.77 AG	3.17 GR	3.68 GL	11
12	0.00 SH	0.00 SH	0.00 TI	0.95 GL	1.26 BL	1.63 GE	2.08 LU	2.22 LU	2.45 GR	2.85 GR	2.96 GR	3.51 GL	4.19 AR	12
13	0.00 AR	0.00 AR	0.00 GE	0.99 AR	1.30 SH	1.75 AI	2.17 SH	2.60 SH	2.85 GL	3.08 GL	3.23 GL	3.70 AG	4.34 AG	13
14	0.00 AI	0.00 AI	0.29 GR	1.03 SO	1.41 SO	1.78 BL	2.37 GL	2.66 GL	2.89 SH	3.41 AR	3.59 AR	3.97 AR	4.70 SG	14
15	0.00 SG	0.00 SG	0.59 SO	1.09 SH	1.52 GL	1.80 TI	2.37 GE	2.84 AR	3.09 AR	3.69 TI	4.02 JU	4.48 SG	4.89 SH	15
16	0.00 GR	0.00 GR	0.72 SH	1.13 BS	1.58 AI	1.85 LU	2.46 TI	2.93 TI	3.25 TI	3.70 JU	4.11 TI	4.74 SH	4.98 ZH	16
17	0.00 AG	0.00 AG	0.73 NW	1.15 OW	1.58 AR	1.90 GL	2.47 AR	3.00 GE	3.37 JU	3.80 SH	4.12 SG	4.82 JU	5.48 JU	17
18	0.00 TG	0.00 TG	0.88 AI	1.21 SG	1.67 LU	1.98 AR	2.74 BL	3.11 JU	3.50 BE	3.82 BE	4.20 BE	5.08 TI	5.85 BE	18
19	0.00 TI	0.00 TI	0.93 LU	1.31 AI	1.80 BS	2.25 BS	2.81 BS	3.15 BS	3.52 GE	3.94 SG	4.34 SH	5.13 BE	6.00 TI	19
20	0.00 VD	0.00 VD	1.02 OW	1.39 LU	1.94 SG	2.42 SG	2.89 JU	3.25 BE	3.56 BS	4.29 GE	4.82 BS	6.21 VS	6.32 VS	20
21	0.00 NE	0.00 GE	1.60 JU	2.08 JU	2.40 JU	2.62 JU	2.97 BE	3.39 SG	3.63 SG	4.34 BS	4.87 GE	6.51 BS	6.65 FR	21
22	0.00 GE	0.00 JU	1.78 BE	2.17 BE	2.45 BE	2.68 BE	3.03 SG	3.64 BL	4.34 VS	4.70 VS	5.01 VS	6.65 FR	6.84 NE	22
23	0.00 JU	0.41 NW	2.18 VS	2.84 VS	3.08 VS	3.41 VS	3.81 VS	4.13 VS	4.52 BL	5.63 BL	6.45 FR	6.80 GE	7.63 VD	23
24	0.09 NW	0.48 NE	2.22 NE	3.09 NE	3.61 NE	3.96 NE	4.56 NE	5.17 NE	5.57 NE	6.05 FR	6.46 BL	6.84 NE	7.83 BS	24
25	0.51 OW	0.77 OW	2.50 FR	3.20 VD	3.69 VD	4.02 VD	4.70 VD	5.23 VD	5.59 VD	6.12 VD	6.48 VD	7.20 VD	7.85 BL	25
26	0.51 VS	1.28 VS	2.57 VD	4.41 FR	4.84 FR	4.84 FR	5.04 FR	5.24 FR	5.64 FR	6.47 NE	6.84 NE	7.48 BL	8.70 GE	26

* Steuerbelastung Staat, Gemeinde & Kirche im Verhältnis zum Reinvermögen in Promille (Kantonshauptort; Verheiratete)

Finanzielle Auswirkungen

Finanzielle Auswirkungen beim Kanton

– Jährliche Mindererträge bei der Vermögenssteuer von 27 Millionen Franken beim Kanton (AFP 2022–2025).

– Kompensation für die Gemeinden: 9,5 Millionen Franken.

➢ Gesamtaufwand für die Vermögenssteuerreform I: **36,5 Millionen Franken.**

Finanzielle Auswirkungen bei den Gemeinden

- Jährliche Mindererträge bei der Vermögenssteuer von 15 Millionen Franken bei den Gemeinden:
  - Unterschiedliche Verteilung der Vermögensmillionäre auf die Gemeinden;
  - Betroffenheit aller Gemeinden über den Finanzausgleich (Senkung des Ausgleichsniveaus);
  - Stärkere Betroffenheit von Gemeinden mit hohen Vermögenssteuern.
- Kompensationszahlungen von total 9,5 Millionen Franken.

➢ Nettobelastung von **5,5 Millionen Franken.**

Ergebnisse der Vernehmlassung

Grundsätzliche Zustimmung (1)

Partei/Verband/Körperschaft	Bemerkungen (Auszug)
SVP BL	Reform geht zu wenig weit; maximal 3 Promille
Die Mitte BL	Vernünftige Reform
EVP BL	Wichtig für Standortattraktivität
FDP.Die Liberalen	Reform sollte mutiger sein
Grünliberale BL	Standortattraktivität muss erhalten bleiben
Wirtschaftskammer BL	Standortattraktivität für vermögende Steuerzahlerinnen/-zahler erhöhen
Handelskammer beider Basel	Dringlicher Handlungsbedarf; Reform muss etwas weiter gehen

Grundsätzliche Zustimmung (2)

Partei/Verband/Körperschaft	Bemerkungen (Auszug)
Liga der Baselbieter Steuerzahler	Dringlichkeit der Reform; vorderes Drittel im interkantonalen Vergleich ist anzustreben
Hauseigentümerverband BL	Grosszügigere Ausgestaltung der Reform
Evang.-ref. Kirche BL	Begrüssung der Reform, um vermögende Personen im Kanton zu halten
Röm.-kath. Kirche BL	Begrüssung der Reform, um vermögende Personen im Kanton zu halten

Grundsätzliche Ablehnung

Partei/Verband/Körperschaft	Bemerkungen (Auszug)
SP BL	Befürwortung einer kostenneutralen Aufhebung der BL-Steuerwerte
Grüne BL	Befürwortung einer ertragsneutralen Aufhebung der BL-Steuerwerte
Verband Basellandschaftlicher Gemeinden (VBLG) / Gemeindefachverband BL (GFV) / Diverse Gemeinden	Befürwortung der Aufhebung der BL-Steuerwerte; Ablehnung von Steuermindererträgen auf Gemeinde-ebene; Forderung von Kompensationsmassnahmen

Weitere steuergesetzliche Grossprojekte

Erhebung Nettowohnfläche / systematische Überprüfung des EMW

– Erhebung der Nettowohnfläche und der Anzahl Zimmer als Voraussetzung zur *Umsetzung der bundesgerichtlichen Vorgaben* (systematische Überprüfung der EMW).

– Vernehmlassung abgeschlossen (30. September 2021).

– Definitive LRV im 2. Quartal 2022.

Neues Bezugssystem (Motion 2018/459)

– Wechsel zum Postnumerandobezug.

– Fälligkeit am 31. März des Folgejahres (analog Bund).

– Es wurde eine Arbeitsgruppe gebildet, welche unter Einbezug der Gemeinden die Vernehmlassungsvorlage erarbeitet. Dabei sind viele offene Fragen aufgetaucht.

– Start der Vernehmlassung im 2. Quartal 2022.

BASEL LANDSCHAFT

FINANZ- UND KIRCHENDIREKTION
STEUERVERWALTUNG

Diverse Informationen aus der Steuerverwaltung

Private Nutzung von Geschäftsfahrzeugen

– Die private Nutzung von Geschäftsfahrzeugen wird für Steuerzwecke auch im Kanton Basel-Landschaft administrativ vereinfacht.

– Neu umfasst die erweiterte Pauschale von 0,9 Prozent pro Monat auch die Fahrkosten zum Arbeitsort.

– Diese Neuregelung gilt ab dem Steuerjahr 2022 und ist identisch zur Regelung bei den direkten Bundessteuern.

Ablösung von EasyTax

– Die Steuerdeklarationslösung EasyTax hat nach über 20 Jahren Ende des Lebenszyklus erreicht und wird abgelöst.

– Der Regierungsrat hat an der Sitzung vom 17. August 2021 den Vergabe-entscheid zugunsten der webbasierten Standard-Deklarationslösung der Ringler Informatik AG gefällt.

– Ab 2023 steht die neue Lösung für die Steuererklärung 2022 zur Verfügung.

Personelles

– Bruno Hänni, Geschäftsbereichsleiter-Stv. NP2, wurde per 31. Oktober 2021 pensioniert → Für diese Funktion fanden wir mit *Ulus Sert* einen sehr qualifizierten Nachfolger.

– Remo Keller, Vorsteher-Stv., wird die Steuerverwaltung Ende Juli verlassen → Seine Nachfolge wird demnächst bestimmt.

BASEL LANDSCHAFT

FINANZ- UND KIRCHENDIREKTION
STEUERVERWALTUNG

Herzlichen Dank für Ihre Aufmerksamkeit