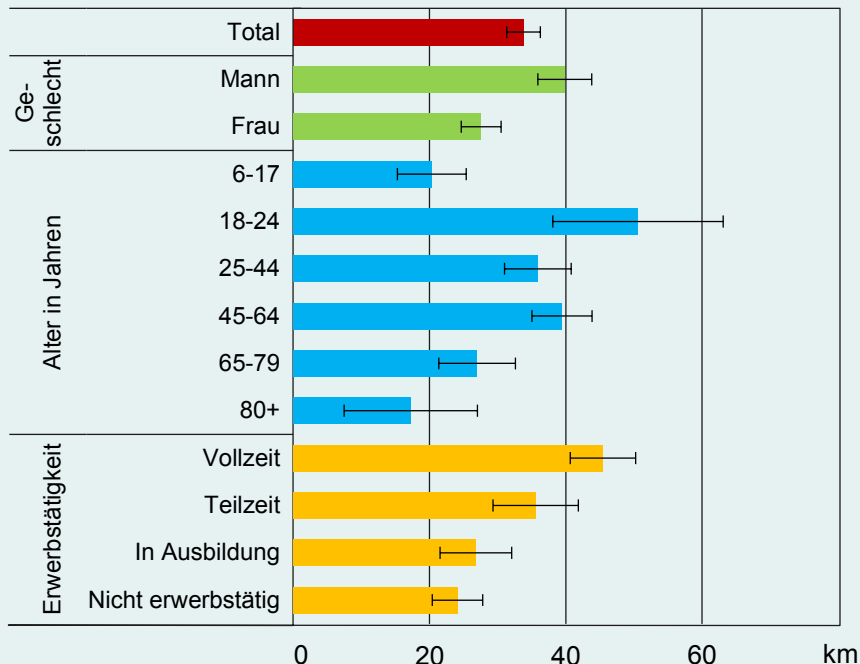
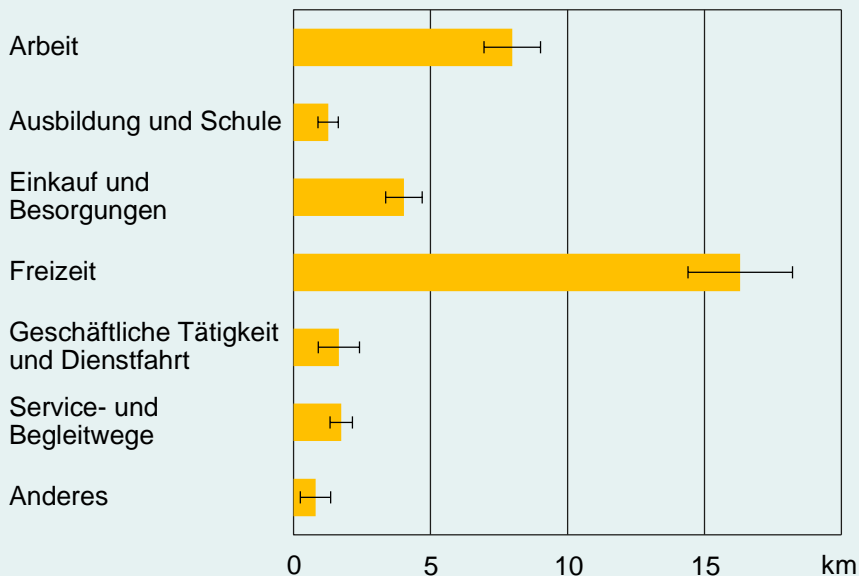


Abb. 1: Inlanddistanz in km pro Tag nach soziodemografischen Merkmalen BL 2015



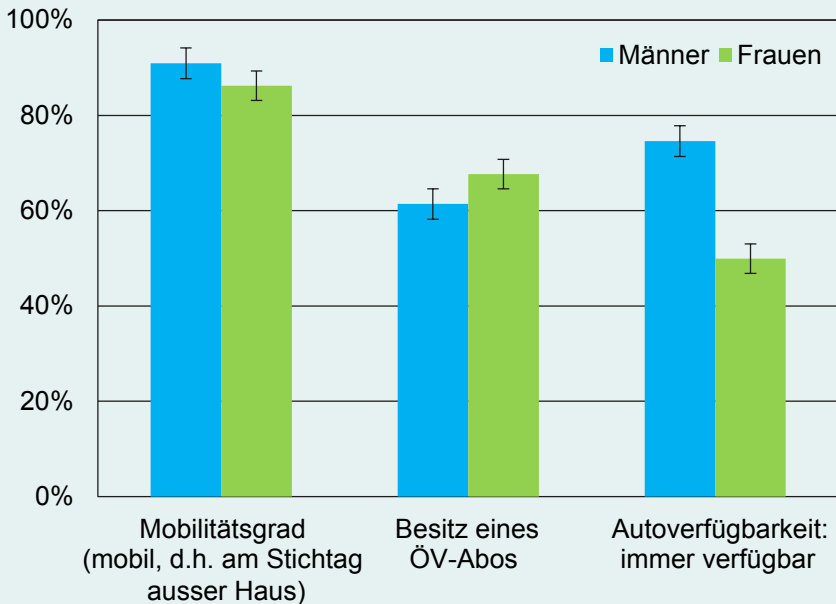
Quelle: Mikrozensus Mobilität und Verkehr, Bundesamt für Statistik und Bundesamt für Raumentwicklung
 Statistisches Amt des Kantons Basel-Landschaft

Abb. 2: Tagesdistanz im Inland nach Zweck BL 2015



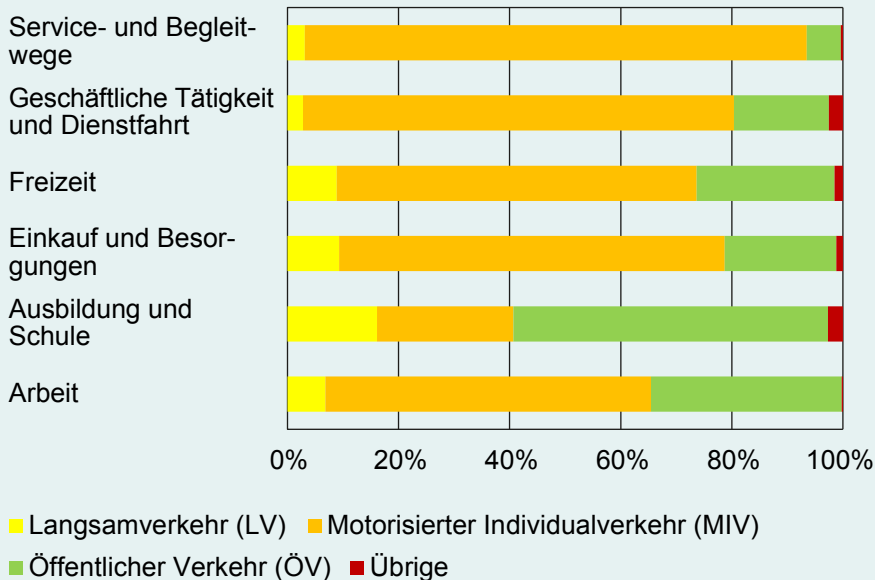
Quelle: Mikrozensus Mobilität und Verkehr, Bundesamt für Statistik und Bundesamt für Raumentwicklung
Statistisches Amt des Kantons Basel-Landschaft

Abb. 3: Mobilitätsindikatoren nach Geschlecht BL 2015



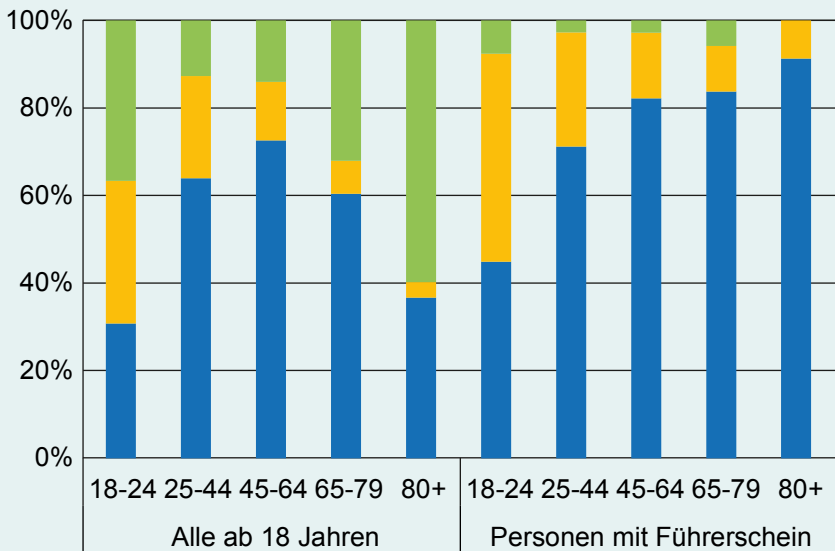
Quelle: Mikrozensus Mobilität und Verkehr, Bundesamt für Statistik und Bundesamt für Raumentwicklung
Statistisches Amt des Kantons Basel-Landschaft

Abb. 4: Verkehrsmittelwahl nach ausgewähltem Zweck
in % der Inlanddistanz BL 2015



Quelle: Mikrozensus Mobilität und Verkehr, Bundesamt für Statistik und
Bundesamt für Raumentwicklung
Statistisches Amt des Kantons Basel-Landschaft

Abb. 5: Verfügbarkeit eines Autos nach Alter BL 2015



■ Nicht verfügbar ■ Nach Absprache verfügbar ■ Immer verfügbar

Quelle: Mikrozensus Mobilität und Verkehr, Bundesamt für Statistik und Bundesamt für Raumentwicklung
 Statistisches Amt des Kantons Basel-Landschaft