

Nr. 01/2020 | 19. Februar 2020

[Newsletter weiterleiten](#)

Newsletter Statistisches Amt BL

Guten Tag

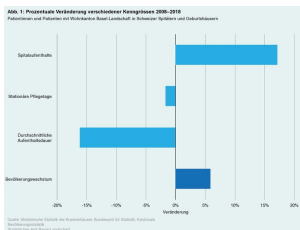
Die neusten Webartikel des Statistischen Amtes befassen sich mit den Spitalaufenthalten der Wohnbevölkerung und der Entwicklung der Steuerfüsse der Baselbieter Gemeinden. Mit den neuen Daten aus der Medizinischen Statistik wurden auch die Gesundheitsindikatoren aktualisiert. Zudem ist die Broschüre Steuern und Gebühren 2020 erschienen.

Freundliche Grüsse

Johann Christoffel, Kantonsstatistiker

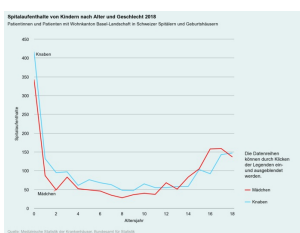
Medizinische Statistik 2018

Im Schnitt 20 stationäre Spitalaufenthalte pro 100 Einwohner/innen



In den letzten zehn Jahren ist die Zahl der stationären Spitalaufenthalte der Baselbieter Wohnbevölkerung deutlich angestiegen, während die Zahl der Pflgetage leicht abgenommen hat. Mehr als die Hälfte der Spitalaufenthalte findet in einem ausserkantonalen Spital statt. Im Schnitt entfallen auf 100 Einwohnerinnen und Einwohner 20 Spitalaufenthalte. [Zum Webartikel](#)

Gesundheitsindikatoren aktualisiert



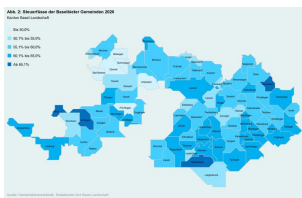
Basierend auf der Medizinischen Statistik wurden die Tabellen- und Grafikmodule zu den Gesundheitsindikatoren aktualisiert.

[Tabellen](#) | [Grafiken](#)

Weitere Datenaktualisierungen siehe Rubrik Zahlenfenster weiter unten.

Steuerfüsse der Gemeinden 2020

Insgesamt sinkende Steuerbelastung in den Baselbieter Gemeinden



Per 2020 ist der Durchschnittssteuerfuss aller Baselbieter Gemeinden von 59,0% auf 58,8% gesunken. In sieben Gemeinden konnten die Steuern gesenkt werden und in zwei Gemeinden mussten die Steuern erhöht werden. In den restlichen 77 Gemeinden blieb der Steuerfuss im 2020 unverändert.
[Zum Webartikel](#)

Steuern und Gebühren der Gemeinden 2020



Die Broschüre Steuern und Gebühren 2020 ist erschienen. Sie finden darin die Steuersätze, Abgaben und Gebühren sämtlicher Baselbieter Gemeinden.
[Zur Broschüre](#)

Weitere Informationen und Grundlagen zum Gemeinderechnungswesen und zum innerkantonalen Finanzausgleich stehen auf der Seite [Gemeindefinanzen](#) zur Verfügung.

Zahlenfenster

Unter www.zahlenfenster.bl.ch stellen wir Daten zu über 20 Themenbereichen bereit.

Zuletzt aktualisiert:

[Spitalaufenthalte](#)
[Behindertenangebote](#)
[Gesundheitsindikatoren](#)
[Berufliche Grundbildung](#)
[Berufs-, Studienberatung](#)
[Museen](#)
[Gemeinderatswahlen](#)
[Steuerfüsse, Steuersätze](#)
[Gebühren der Gemeinden](#)
[Kantonspersonal](#)

Neue Grafiken:

[Steuerfüsse](#)

Agenda

Informationen zu anstehenden Aktualisierungen finden Sie in unserer [Agenda](#).

Archiv

Sämtliche Publikationen können in unserem [Archiv](#) kostenlos heruntergeladen werden.

Bundesamt für Statistik

[Regionale Porträts](#)
[Kantonsporträts](#)
[Gemeindeporträts](#)

Statistisches Amt
 Rheinstrasse 42
 CH-4410 Liestal
 T 061 552 56 32
statistisches.amt@bl.ch
www.statistik.bl.ch

Telefonzeiten
 Mo–Do:
 08.30–11.30 Uhr
 13.30–16.30 Uhr

[Kontaktstellen](#)

[Website Kanton BL](#)
[Facebook](#)
[Twitter](#)

[Newsletter abmelden](#)