

GEMEINDE MAISPRACH

EINWOHNER - GEMEINDEVERSAMMLUNG

* * * * *

**Freitag, 25. November 2005, 20.15 Uhr
im Gemeindezentrum**

Traktanden:

1. Protokoll der Versammlung vom 3. Juni 2005
2. Voranschlag 2006;
Festlegung der Steuersätze
3. Kredit von Fr. 90'000.-- für die Sanierung der Quellfassung
Leinach
4. Kredit von Fr. 80'000.-- für die Sanierung des Spycherweges
5. Kredit von Fr. 150'000.-- für den Ersatz des alten Kommunal-
fahrzeuges (Aebi)
6. Verkauf der Parzelle 293, Schleichmatt
7. Verschiedenes

Bemerkungen und Anträge des Gemeinderates

Zu Traktandum 2:

Im Voranschlag 2006 muss ein Defizit von Fr. 142'107.-- ausgewiesen werden. Dies ist in der Hauptsache darauf zurückzuführen, dass wir wegen den hohen Steuererträgen in der Rechnung 2004

im Jahr 2006 keine Subventionen an die Besoldungen Kindergarten und Primarschule erhalten. Diese betragen im Jahr 2004 immerhin 200'845 Franken. Im Jahr 2006 erhalten wir aber voraussichtlich wieder einen Finanzausgleich und ab 2007 damit auch wieder Subventionen an die Lehrerbessoldungen. Bei der Rechnung 2005 fällt der Finanzausgleich weg (Fr. 450'000). Diese Mindereinnahmen können durch die Steuererträge nicht ganz aufgefangen werden und es ist daher im laufenden Jahr mit einem höheren Defizit zu rechnen als budgetiert.

Die Eigenfinanzierung (Cashflow) beträgt Fr. 138'393.--, was bei Nettoinvestitionen von Fr. 445'000.-- einen Eigenfinanzierungsgrad von 31 % ergibt. Der Finanzierungsfehlbetrag beträgt 310'607 Franken.

Der auf Basis 2006 überarbeitete Finanzplan zeigt folgendes Ergebnis:

	2004	2005	2006	2007	2008	2009	2010	2011
	Rechn	Budget	Budget	Plan	Plan	Plan	Plan	Plan
Total Ertrag	4'094	3'207	3'177	3'273	3'351	3'430	3'512	3'597
Total Aufwand	3'435	3'253	3'319	3'408	3'452	3'499	3'541	3'586
Ergebnis	659	-46	-142	-135	-102	-68	-29	11

Es ist zu berücksichtigen, dass in den Planjahren die Subventionen der Lehrerbessoldungen nicht enthalten sind, da erst mit dem Finanzausgleich 2006 der Subventionssatz festgelegt wird. Es darf somit mit einer Verbesserung der Ergebnisse gerechnet werden und es drängen sich daher momentan keine Anpassungen bei den Steuersätzen auf.

Nachstehend Informationen zu einigen Positionen. Der Detailvoranschlag kann während der öffentlichen Schalterstunde auf der Gemeindeverwaltung eingesehen werden.

1 - Öffentliche Sicherheit

Per 1. Januar 2006 treten wir gemäss Beschluss vom 3. Juni 2005 dem Zivilschutzverbund Sonnenberg bei, was aber nur geringe Mehrkosten zur Folge hat.

2 - Bildung

Beim Kindergarten gibt es – zumindest für das Schuljahr 2005/2006 - höhere Pensen. Wie schon eingangs erwähnt, entfallen bei den Lehrerbesoldungen die Kantonssubventionen.

Während drei Jahren müssen an den Kanton Beiträge für den Unterhalt der Sekundarschulhäuser bezahlt werden. Dies ist auf die geänderte Kostenverteilung gemäss neuem Bildungsgesetz zurückzuführen. Der Beitrag 2006 beläuft sich auf 57'200.-- Franken.

5 - Soziale Wohlfahrt

Durch den Wegfall einiger Unterstützungsfälle und Kostenbeteiligung der Heimatkantone sinken voraussichtlich die Unterstützungskosten. Es wird nur die aktuelle Situation ausgewiesen. Kurzfristig kann es daher Veränderungen geben.

6 - Verkehr

Die Ausgabenminderung ist auf den Wegfall der Abschreibungen Werkhof zurückzuführen. Dieser wurde im Jahr 2004 ganz abgeschrieben.

7 - Umwelt und Raumordnung

Die Wasserversorgung und die Abwasserbeseitigung werden als Spezialfinanzierungen geführt. Die beiden Funktionen sind innerhalb der Rechnung ausgeglichen. Die Verbuchung eines Aufwand- oder Ertragsüberschusses erfolgt über Spezialkonti in der Bestandesrechnung. Diese beiden Spezialfinanzierungen zeigen folgendes Ergebnis:

Wasser: Aufwandüberschuss Fr. 6'300 (Konto 700.480)

Abwasser: Aufwandüberschuss Fr. 20'800 (Konto 710.480)



9 - Finanzen und Steuern

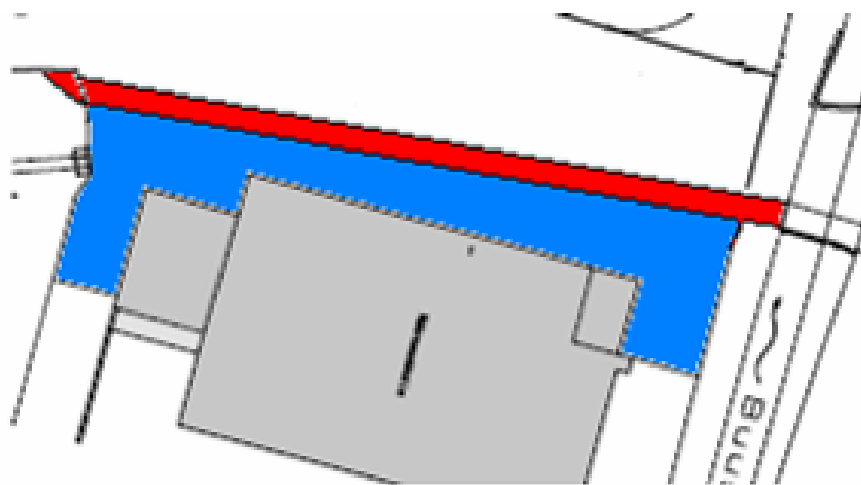
Bei der Budgetierung der Steuern wird auf die Steuererträge 2004 abgestellt. Wir sollten 2006 auch wieder einen Finanzausgleich erhalten.

Investitionsrechnung

In der Investitionsrechnung sind folgende neue Positionen enthalten:

Fr. 40'000.-- Verlängerung des Trottoirs von der Brücke bis zum Pavillon Linden. Durch die klare Trennung von Fussgänger-, Verkehrs- und Parkfläche wird die Sicherheit im Bereich der Turnhalle massiv verbessert. Detailinformationen erhalten Sie an der Versammlung.

 Trottoir
 Neu Fussgängerbereich



Fr. 90'000.-- Sanierungen der Quellfassungen und Brunnstuben Leinach. Siehe Sondervorlage gemäss **Traktandum 3**.

Fr. 80'000.-- Sanierung des Spycherweges. Siehe Sondervorlage gemäss **Traktandum 4**.

Fr. 150'000.-- Ersatz des alten Kommunalfahrzeuges (Aebi). Siehe Sondervorlage gemäss **Traktandum 5**.

Fr. 30'000.-- Neugestaltung der Wasserfläche beim Friedhof. Der jetzige Weiher ist undicht und es fehlt auch die Wasserzuführung, welche das Austrocknen verhindert. Weitere Informationen können an der Versammlung gegeben werden.

**Der Gemeinderat und die Rechnungsprüfungskommission
beantragen die Genehmigung des Voranschlages 2006 und die
Beibehaltung der bisherigen Steuersätze**

62%	der Staatssteuer	für natürliche Personen
4,5 %	vom Ertrag und	
5,0 %	vom Kapital	für juristische Personen
0,5 %	vom Einkommen	für Feuerwehrpflichtersatz

***Bericht und Antrag an die Gemeindeversammlung
der Einwohnergemeinde Maisprach***

Sehr geehrte Damen und Herren

In Ausübung des uns übertragenen Mandates haben wir das Budget 2006 der Einwohnerkasse geprüft.

An einer Sitzung mit dem Gemeinderat haben wir seinen Voranschlag für das Budget 2006 diskutiert.

Wir stellen den Antrag, das vorliegende Budget 2006 der Einwohnerkasse zu genehmigen.

Maisprach, 31. Oktober 2005

Die Mitglieder der Prüfungskommission:

Raymond Sommer

Matthias Fehr

Thomas Hiltmann

Zu Traktandum 3:

Im Rahmen der gesetzlichen Qualitätskontrollen wurde festgestellt, dass Quelfassungen und Brunnstube Leinach nicht mehr den heutigen Ansprüchen genügen. Bei den Quelfassungen im Wald oben und unten werden lediglich die bestehenden Deckel durch neue ersetzt. Der Wasserbezug des Leinachhofes erfolgt neu ab der Sammelbrunnstube Leinach Wald und der bestehende Abzweigschacht der Wasserversorgung Leinachhof wird aufgehoben. Diese Brunnstube wird abgebrochen und durch eine neue aus Kunststoff ersetzt. Die Brunnstube Leinach Wiese wird umgebaut und baulich angepasst, so dass getrennte Kammern mit entsprechendem separatem Verwurf eingebaut werden können. Da die Gemeinde diese Quelfassungen saniert, wird in Zukunft der Wasserbezug des Hofes Leinach gemessen und zum ordentlichen Ansatz verrechnet.

Der Gemeinderat beantragt den Kredit von Fr. 90'000 für die Sanierung der Quelfassungen und Brunnstuben Leinach zu erteilen.

Zu Traktandum 4:

Der Belag des Spycherweges ist in einem schlechten Zustand und bedarf einer Sanierung. Ausserdem ist die Mauer mit Zaun entlang der Gemeindeparzelle zu reparieren (Mauer), respektive zu ersetzen (Zaun). Im Jahr 1975/1976 wurde der Weg mit einem Teerbelag versehen, ohne dass vorher der Unterbau in Ordnung gebracht wurde. Die Flächen ausserhalb der Werkleitungsbauten weisen daher zu wenig Foundationsschicht auf und es entstanden starke Setzungen und Verformungen. Beim Projekt ist vorgesehen, den Belag auf der ganzen Fläche zu entfernen, eine neue Planie zu erstellen und gesamtflächig eine neue Heissmischtrag-

schicht einzubauen. Bei Flächen mit ungenügender Fundation muss der alte Strassenkoffer entfernt und mit neuem frostsicherem Material wieder aufgebaut werden. Man rechnet damit, dass dies bei rund der Hälfte der Fläche der Fall sein wird. Die Abschlussmauer entlang der Gemeindeparzelle 72 wird saniert und der Zaun ersetzt.

Der Gemeinderat beantrag den Kredit von Fr. 80'000 für die Sanierung des Spycherweges zu erteilen.

Zu Traktandum 5:

Der Winterdienst - aber auch viele andere Arbeiten im Unterhalt der Gemeindewerke - erfordern ein geeignetes Fahrzeug. Das jetzige Fahrzeug wird 15 Jahre alt und die Wartung wird immer teurer. Gemeinderat und Rechnungsprüfungskommission sind einstimmig der Meinung, dass jetzt der Zeitpunkt gekommen ist, das Fahrzeug zu ersetzen. Diese – bisherige - Art Fahrzeug sind für den Kommunaldienst ideal und kommt in sehr vielen Gemeinden der Schweiz zum Einsatz, insbesondere dort, wo die ganze Aufgabenpalette mit einem Fahrzeug abgedeckt werden muss. Es ist zum Beispiel auch zu beachten, dass mit normalen Lastwagen gar nicht alle Strassen im Dorf befahren werden können. Im Preis enthalten ist gleichzeitig der Ersatz des alten Schneepfluges.

Gemeinderat und Rechnungsprüfungskommission beantragen den Kredit von Fr. 150'000.-- für die Anschaffung eines neuen Kommunalfahrzeuges zu erteilen.

Zu Traktandum 6:

Es haben sich Interessenten für den Kauf der Parzelle 293 am Schleichmattweg gemeldet. Diese Parzelle hat eine Fläche von 899 m². Der Gemeinderat hat beschlossen, dass die Parzelle nur als Ganzes verkauft wird und der Preis wird auf Fr. 400.-- pro m² festgelegt.



Der Gemeinderat ist der Meinung, dass der Verkauf in Betracht gezogen werden kann, da diese Parzelle nicht als Reserve für den Eigenbedarf benötigt wird.

Der Gemeinderat beantragt dem Verkauf der Parzelle 293 zum Preis von Fr. 400.--/m² zuzustimmen.

Ergebnis	Voranschlag 2006		Voranschlag 2005		Rechnung 2004	
	Aufwand	Ertrag	Aufwand	Ertrag	Aufwand	Ertrag
Laufende Rechnung	3'459'315	3'459'315	3'383'848	3'383'848	4'216'005.31	4'216'005.31
Total Aufwand und Ertrag	3'459'315	3'317'208	3'383'848	3'337'518	3'556'557.95	4'216'005.31
Ertragsüberschuss					659'447.36	
Aufwandüberschuss		142'107		46'330		
Investitionsrechnung	535'000	535'000	230'000	230'000	538'659.50	538'659.50
Total Ausgaben und Einnahmen	535'000	80'000	230'000	80'000	293'231.20	538'659.50
Zunahme der Nettoinvestitionen		455'000		150'000		
Abnahme der Nettoinvestitionen					245'428.30	
Finanzierung	597'107	597'107	320'600	320'600	1'575'103.49	1'575'103.49
Zunahme der Nettoinvestitionen	455'000		150'000			
Abnahme der Nettoinvestitionen						245'428.30
Ord. Abschreibungen VV		280'500		320'600		346'597.70
Zus. Abschreibungen VV						229'924
Abschreibung Bilanzfehlbetrag						93'706.13
Aufwandüberschuss LR	142'107		46'330			
Ertragsüberschuss LR						659'447.36
Finanzierungsüberschuss			124'270		1'575'103.49	
Finanzierungsfehlbetrag		316'607				
Kapitalveränderung	677'107	677'107	400'600	400'600	1'868'334.69	1'868'334.69
Finanzierungsüberschuss				124'270		1'575'103.49
Finanzierungsfehlbetrag	316'607					
Aktivierungen		535'000		230'000		293'231.20
Passivierungen	360'500		400'600		1'208'887.33	
Zunahme des Kapitals					659'447.36	
Abnahme des Kapitals		142'107		46'330		

Funktionale Gliederung	Voranschlag 2006		Voranschlag 2005		Rechnung 2004	
	Aufwand	Ertrag	Aufwand	Ertrag	Aufwand	Ertrag
Allgemeine Verwaltung	488'090	206'800	484'020	193'000	443'459.85	198'138.40
Nettoaufwand		281'290		291'020		245'321.45
Öffentliche Sicherheit	86'310	49'358	82'080	43'339	66'154.75	58'859.80
Nettoaufwand		36'952		38'741		7'294.95
Bildung	1'449'045	32'850	1'311'708	244'479	1'288'687.22	234'003.91
Nettoaufwand		1'416'195		1'067'229		1'054'683.31
Kultur und Freizeit	40'850	1'000	33'750	1'000	79'014.05	636.95
Nettoaufwand		39'850		32'750		78'377.10
Gesundheit	173'000	45'000	174'000	37'000	160'383.30	44'777.80
Nettoaufwand		128'000		137'000		115'605.50
Soziale Wohlfahrt	333'400	130'500	360'350	140'500	345'132.95	186'470.10
Nettoaufwand		202'900		219'850		158'662.85
Verkehr	354'830	28'500	388'600	29'000	577'799.55	28'902.75
Nettoaufwand		326'330		359'600		548'896.80
Umwelt und Raumpl.	352'630	307'600	337'330	288'000	319'258.85	297'331.70
Nettoaufwand		45'030		49'330		21'927.15
Volkswirtschaft	120'660	97'400	136'510	96'500	109'722.85	82'900.40
Nettoaufwand		23'260		40'010		26'822.45
Finanzen und Steuern	60'500	2'418'200	75'500	2'264'700	166'944.58	3'083'983.50
Nettoertrag	2'357'700		2'189'200		2'917'038.92	
Total	3'459'315	3'317'208	3'383'848	3'337'518	3'556'557.95	4'216'005.31
Ertragsüberschuss					659'447.36	
Aufwandüberschuss		142'107		46'330		
T o t a l	3'459'315	3'459'315	3'383'848	3'383'848	4'216'005.31	4'216'005.31

Zusammenzug	Voranschlag 2006		Voranschlag 2005		Rechnung 2004	
	Aufwand	Ertrag	Aufwand	Ertrag	Aufwand	Ertrag
Allgemeine Verwaltung	488'090	206'800	484'020	193'000	443'459.85	198'138.40
1 Legislative + Exekutive	75'300		74'300		61'496.25	
11 Gemeindeversammlung	15'000		14'000		8'086.25	
12 Gemeinderat, Kommiss.	60'300		60'300		53'410.00	
2 Allgemeine Verwaltung	409'290	206'800	406'720	193'000	379'068.45	198'138.40
20 Gemeindeverwaltung	409'290	206'800	406'720	193'000	379'068.45	198'138.40
3 Pensioniertes Personal	3'500		3'000		2'895.15	
30 Pensioniertes Personal	3'500		3'000		2'895.15	
1 Öffentliche Sicherheit	86'310	49'358	82'080	43'339	66'154.75	58'859.80
10 Rechtsaufsicht	10'000		10'500		9'106.10	
100 Vermessungswesen	2'000		5'000		6'275.10	
101 Übrige Rechtspflege	6'000		5'500		2'831.00	
113 Ortspolizei	2'000					
14 Feuerwehr	38'250	42'858	46'800	42'839	38'880.30	58'588.60
140 Feuerwehr	38'250	42'858	46'800	42'839	38'880.30	58'588.60
15 Militär	14'900		16'200		15'155.75	
150 Militär						
151 Schiesswesen	14'900		16'200		15'155.75	
16 Zivile Sicherheit	23'160	6'500	8'580	500	3'012.60	271.2
160 Zivilschutz	22'160	6'500	8'580	500	3'012.60	271.2
161 Reg. Führungsstab	1'000					

2 Bildung	1'449'045	32'850	1'311'708	244'479	1'288'687.22	234'003.91
20 Kindergarten	166'680		112'130	30'535	117'101.36	26'768.28
200 Kindergarten	166'680		112'130	30'535	117'101.36	26'768.28
21 Primarschule	749'385		727'000	177'444	756'722.26	174'077.43
210 Primarschule	734'385		717'000	177'444	752'295.41	174'077.43
212 Kleinklassen Primar	15'000		10'000		4'426.85	
22 Realschule					-15'000.00	
220 Realschule					-15'000.00	
24 Schulliegenschaften	312'810	11'500	257'928	13'500	256'130.90	14'973.50
240 Schulliegenschaften	312'810	11'500	257'928	13'500	256'130.90	14'973.50
25 Jugendmusikschule	103'500		108'000		90'173.85	
250 Jugendmusikschule	103'500		108'000		90'173.85	
26 Sonderschulen	96'900	12'350	86'900	13'000	76'494.70	13'326.00
260 IV-Sonderschule	96'900	12'350	86'900	13'000	76'494.70	13'326.00
29 Übriges Bildungswesen	19'770	9'000	19'750	10'000	7'064.15	4'858.70
292 Erwachsenenbildung						
295 Mittagstisch	19'770	9'000	19'750	10'000	7'064.15	4'858.70
3 Kultur und Freizeit	40'850	1'000	33'750	1'000	79'014.05	636.95
30 Kulturförderung	18'650	1'000	15'350	1'000	18'840.90	636.95
300 Kulturförderung	15'150	1'000	12'350	1'000	15'840.90	636.95
301 Museum	1'000		1'000		1'000.00	

302 Theater und Musik	2'500		2'000		2'000.00	
31 Denkmalpflege	6'000.00		6'000.00		15'687.00	
310 Denkmalpflege	6'000.00		6'000.00		15'687.00	
34 Sport	15'000.00		11'000.00		42'986.15	
340 Sport	15'000.00		11'000.00		42'986.15	
39 Kirche	1'200.00		1'400.00		1'500.00	
390 Kirche	1'200.00		1'400.00		1'500.00	
4 Gesundheit	173'000.00	45'000.00	174'000.00	37'000.00	160'383.30	44'777.80
41 Pflegeheime	90'000.00		90'000.00		79'515.20	
410 Pflegeheime	90'000.00		90'000.00		79'515.20	
44 Krankenpflege	28'900.00		35'000.00		23'361.80	
440 Krankenpflege	28'900.00		35'000.00		23'361.80	
450 Rückerstattungen Kanton						
46 Schulgesundheitsdienst	54'100.00	45'000.00	49'000.00	37'000.00	57'506.30	44'777.80
460 Schulärztliche Pflege	2'000.00		2'000.00		270	
461 Jugendzahnpflege	52'100.00	45'000.00	47'000.00	37'000.00	57'236.30	44'777.80
5 Soziale Wohlfahrt	333'400.00	130'500.00	360'350.00	140'500.00	345'132.95	186'470.10
52 Krankenversicherung	500		500			
520 Krankenversicherung	500		500			
53 Sozialversicherungen	185'800.00		172'000.00		151'747.00	
530 Ergänzungsleistungen	185'800.00		172'000.00		151'747.00	

56 Sozialer Wohnungsbau	2'000.00		2'000.00		13'950.00	
560 Mietzinszuschüsse	2'000.00		2'000.00		13'950.00	
57 Altersheime	8'200.00		9'200.00		10'200.00	
570 Altersheime	8'200.00		9'200.00		10'200.00	
58 Sozialhilfe	136'900.00	130'500.00	176'650.00	140'500.00	183'185.95	172'520.10
581 Unterstütz. gem. Gesetz	25'400.00	10'000.00	65'150.00	20'000.00	70'795.30	51'904.25
585 Asylwesen	111'000.00	120'500.00	111'000.00	120'500.00	108'870.65	120'615.85
589 Übrige Sozialhilfe	500		500		3'520.00	
6 Verkehr	354'830.00	28'500.00	388'600.00	29'000.00	577'799.55	28'902.75
62 Gemeindestrassen	272'630.00	28'500.00	300'600.00	29'000.00	500'561.15	28'902.75
620 Strassen / Werkhof	272'630.00	28'500.00	300'600.00	29'000.00	500'561.15	28'902.75
65 Regionalverkehr	82'200.00		88'000.00		77'238.40	
651 Regionalverkehr	82'200.00		88'000.00		77'238.40	
7 Umwelt + Raumordn.	352'630.00	307'600.00	337'330.00	288'000.00	319'258.85	297'331.70
70 Wasserversorgung (SF)	128'300.00	128'300.00	121'500.00	121'500.00	134'754.85	134'754.85
700 Wasserversorgung	128'300.00	128'300.00	121'500.00	121'500.00	134'754.85	134'754.85
71 Abwasserbeseitig. (SF)	157'800.00	157'800.00	153'000.00	153'000.00	143'718.85	143'718.85
710 Abwasserbeseitigung	157'800.00	157'800.00	153'000.00	153'000.00	143'718.85	143'718.85
73 Abfallbewirtschaftung	8'500.00	8'500.00	8'700.00	8'500.00	8'413.00	10'258.00
730 Abfallbewirtschaftung	8'500.00	8'500.00	8'700.00	8'500.00	8'413.00	10'258.00

74 Friedhof und Bestattung	44'030.00		29'130.00		25'154.50	
740 Friedhof und Bestattung	26'030.00		29'130.00		25'154.50	
770 Naturschutz	18'000.00					
78 Übriger Umweltschutz	7'000.00	13'000.00	12'000.00	5'000.00	5'000.00	8'600.00
780 Übriger Umweltschutz		6'000.00	5'000.00			4'950.00
785 Hundehaltung	7'000.00	7'000.00	7'000.00	5'000.00	5'000.00	3'650.00
79 Raumplanung	7'000.00		13'000.00		2'217.65	
790 Raumplanung	7'000.00		13'000.00		2'217.65	
8 Volkswirtschaft	120'660.00	97'400.00	136'510.00	96'500.00	109'722.85	82'900.40
80 Landwirtschaft	10'000.00	1'000.00	10'000.00	1'000.00	7'712.65	568
800 Landwirtschaft	10'000.00	1'000.00	10'000.00	1'000.00	7'712.65	568
81 Forstwirtschaft	77'900.00	52'700.00	91'750.00	58'800.00	61'575.85	47'160.60
810 Forstwirtschaft	77'900.00	52'700.00	91'750.00	58'800.00	61'575.85	47'160.60
82 Jagd / Fischerei	1'260.00	5'700.00	1'260.00	5'700.00	1'111.00	5'700.00
820 Jagd / Fischerei	1'260.00	5'700.00	1'260.00	5'700.00	1'111.00	5'700.00
86 Energie	31'500.00	38'000.00	33'500.00	31'000.00	39'323.35	29'471.80
863 Wärmeverbund (Holz)	31'500.00	38'000.00	33'500.00	31'000.00	39'323.35	29'471.80
9 Finanzen und Steuern	60'500.00	2'418'200.00	75'500.00	2'264'700.00	166'944.58	3'083'983.50
90 Steuern	2'500.00	1'914'000.00	2'500.00	1'809'000.00	6'296.30	2'450'833.40
900 Ordentliche Steuern		1'700'000.00		1'600'000.00		1'476'847.70
901 Steuern Vorjahre		150'000.00		150'000.00		918'034.25

902 Quellensteuern		15'000.00		15'000.00		26'575.00
903 Steuerabschreibungen	2'000.00		2'000.00		6'296.30	
904 Ordentliche Steuern		35'000.00		30'000.00		14'499.85
905 Steuern Vorjahre		14'000.00		14'000.00		14'876.60
906 Abschreibung Steuern	500		500			
92 Finanzausgleich		500'000.00		450'000.00		578'892.00
921 Finanzausgleich		500'000.00		450'000.00		578'892.00
93 Einnahmenanteile						41'540.00
931 Anteile an kant. Steuern						41'540.00
94 Vermögensverw.	58'000.00	4'200.00	73'000.00	5'700.00	66'942.15	12'718.10
940 Kapital- / Zinsendienst	53'000.00	3'200.00	68'000.00	4'700.00	63'440.65	9'144.90
941 Zinsendienst Steuern	5'000.00	1'000.00	5'000.00	1'000.00	3'501.50	3'573.20
99 Nicht aufgeteilte Posten					93'706.13	
990 Abschr. Bilanzfehlbetrag					93'706.13	

INVESTITIONSRECHNUNG (ohne laufende Projekte)

Konto	Ausgabe	Ausgaben	Einnahmen
1.620.201.01	Trottoir Linden	40'000	
1.620.501.02	Sanierung Spycherweg	80'000	
1.620.506	Gemeindefahrzeug	150'000	
1.700.501	Leitungsnetz Wasser	40'000	
1.700.501.01	Sanierung Brunnstube Leinach	90'000	
1.710.501	Leitungsnetz Kanalisation	40'000	
1.710.501.01	Sanierung Drainagen	10'000	
1.710.501	Leitungsnetz Abwasser	40'000	
1.710.501.01	Sanierung Drainagen	10'000	
1.740.501	Sanierung Wasserfläche	30'000	