



GEMEINDE MAISPRACH

E I N W O H N E R - G E M E I N D E V E R S A M M L U N G

* * * * *

**Freitag, 2. Dezember 2011, 20.15 Uhr,
im Gemeindezentrum**

Traktanden:

1. Protokoll der Einwohnergemeindeversammlung vom 16. Juni 2011
2. a) Genehmigung Voranschlag 2012
b) Festlegung der Steuersätze 2012
3. Kredit von CHF 130'000 für Ersatz eines Teilstückes der Wasserleitung in der Möhlinstrasse
4. Kompetenzerteilung an Gemeinderat zur Auslagerung der Steueranlagung an Kanton
5. Verschiedenes

Bemerkungen und Anträge des Gemeinderates:

Zu Traktandum 2:

a) Budget 2012

Es kann auf der Basis der unveränderten Steuersätze ein ausgeglichener Voranschlag vorgelegt werden.

Zur Rechnung 2011 kann angemerkt werden, dass der Finanzausgleich 2011 rund CHF 100'000 niedriger ist als budgetiert. Dieser Minderer-

trag kann voraussichtlich mit Einsparungen und Mehrerträgen kompensiert werden, so dass die Rechnung 2011 im Rahmen des Voranschlages abschliessen sollte.

Beim Ergebnis des Voranschlages 2012 ist zu berücksichtigen, dass die Sanierung der Mehrzweckhalle sich noch nicht in der Laufenden Rechnung niederschlägt, da noch keine Abschreibungen gemacht werden und der grösste Teil der Investitionen 2012 noch aus eigenen Mitteln finanziert werden kann.

Die Kennzahlen des Voranschlages 2012 lauten:

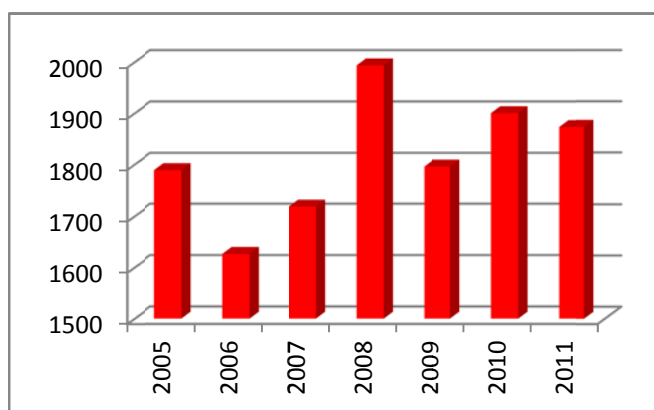
Art	Vorjahr		Jahr 2011	
Aufwandüberschuss	CHF	35'000	CHF	5'740
Cashflow	CHF	340'200	CHF	262'560
Zunahme Nettoinvestition	CHF	1'221.000	CHF	3'967'440
Finanzierungsfehlbetrag	CHF	880'800	CHF	3'704'880
Eigenfinanzierungsgrad		27.9 %		6,6 %

Laufende Rechnung

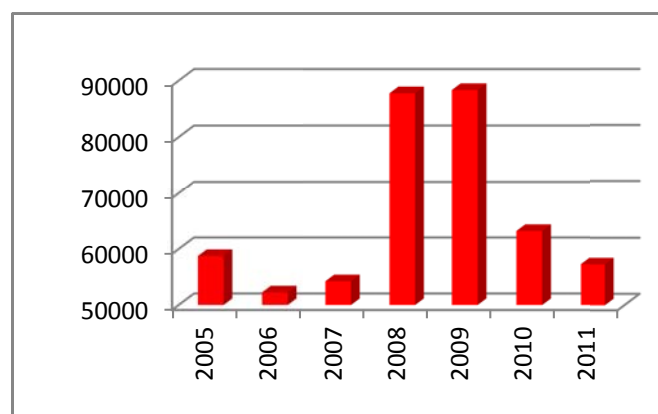
Der Voranschlag liegt wieder im Rahmen der Vorjahre. Grössere Abweichungen werden - sofern sie nicht teuerungs- oder reglementsbedingt sind - nachstehend kommentiert.

Der wichtigste Budgetposten ist - nebst dem Finanzausgleich - der Steuerertrag. Dieser untersteht gemäss nachstehenden Diagrammen auch grösseren Schwankungen, welche nicht berechnet werden können. Diese haben auch Einfluss auf den Finanzausgleich der Folgejahre.

Natürliche Personen



Juristische Personen



Gemäss Steuerprognose der kantonalen Steuerverwaltung ist für 2011 gegenüber 2010 mit einem Wachstum von 1,2 % zu rechnen. Für 2012 ist mit 2,2 % zu rechnen. Steuerertrag beträgt gemäss Fakturierung:

Steuerart	2008	2009	2010* Basis 90 %	2011 (provisorisch)
Nat. Personen	1'994'088	1'797'112	1'901'109	1'874'664
Jur. Ertrag	56'850	55'000	31'913	24'987
Jur. Kapital	30'922	33'342	31'304	32'315
Total	2'081'860	1'885'454	1'964'326	1'931'966

Aus diesen Zahlen kann für die natürlichen Personen folgende Berechnung für das Budget 2012 gemacht werden:

Fakturiert 2010		CHF	1'901'000
Steuern 2011 = 2010 + 1,2 %		CHF	1'923'000
Bereits fakturiert 2011		CHF	<u>1'874'000</u>
Konto 901.400	Nachbelastung 2011	CHF	50'000
Konto 900.400	Steuern 2011 + 2,2 %	CHF	1'980'000

Beim Steuerertrag wird auch ein kleiner Wanderungszuwachs aufgerechnet.

Die Steuern der juristischen Personen werden im Rahmen des Vorjahres budgetiert. Eine genauere Prognose ist kaum möglich. Beim Kapital beträgt der erlaubte Maximalsatz 2,75 ‰.

Wasserkasse:

Als Spezialfinanzierung muss die Wasserkasse innerhalb der laufenden Rechnung der Einwohnergemeinde ausgeglichen sein und der Aufwand- oder Ertragsüberschuss muss hierzu direkt auf das Kapitalkonto verbucht werden. Die Kasse weist einen Aufwandüberschuss von CHF 46'200 aus. Das Ergebnis ist jeweils auch stark von den hydrologischen Verhältnissen (Bezug von Buus) und den Leitungsbrüchen abhängig. Eine Gebührenanpassung ist - trotz Defizit - wegen der guten Finanzlage dieser Kasse momentan noch nicht erforderlich.

Kanalisationkasse:

Auch dies ist eine Spezialfinanzierung. Der Aufwandüberschuss beträgt hier aber Fr. 67'500.--. Aus den Anschlussgebühren resultierten in

den letzten Jahren aber auch bei dieser Kasse beträchtliche Einnahmeüberschüsse. Das Leitungsnetz konnte damit abgeschrieben und Kapital geäuft werden, so dass auch hier momentan keine Anpassung bei den Abwassergebühren erforderlich ist.

Bemerkungen zur Laufenden Rechnung:

Es werden Positionen kommentiert, welche neu sind oder gegenüber dem Vorjahr grössere Abweichungen aufweisen.

(*kursiv* = Abweichung der Totalbeträge gegenüber 2011)

020.314 Baul. Unterhalt <i>+ 17'000</i>	Es gibt sicher zwei Mieterwechsel in Gemeindeliegenschaften.
200.361 200.365 210.351 210.365 Sonder- und Privatschulen <i>+ 21'600</i>	Die Kosten für Sonderschulen und die Beiträge an Privatschulen müssen neu von den Gemeinden übernommen werden. Diese werden pro Fall abgerechnet und bilden Reservepositionen, da Erfahrungszahlen fehlen.
295.301 Mittagstisch <i>+ 5'000</i>	Die Kinderzahlen beim Mittagstisch haben wieder zugenommen, so dass eine zweite Hilfskraft angestellt werden musste.
410.365 Beitrag APH <i>+ 90'000</i>	Mit der neuen Regelung der Pflegefinanzierung werden die Kosten vom Bund auf den Kanton und von diesem auf die Gemeinden verlagert. Der Betrag basiert auf den aktuellen Pflegefällen.
770.319 Arbeiten Natur <i>- 15'000</i>	Im Budget 2011 war ein Sonderbetrag für Bachsanierung enthalten.
921.441 921.461 Finanzausgleich <i>+ 92'000</i>	Gemäss Berechnung des Kantons sollte der Finanzausgleich nächstes Jahr wieder höher ausfallen.

Bemerkungen zur Investitionsrechnung:

Es werden nur neue Positionen, nicht aber laufende Kredite oder jährlich wiederholende Ausgaben, kommentiert.

CHF 60'000	Der Kamin beim Schulhaus muss saniert werden, damit die Umweltschutzvorschriften bezüglich Abgase auch in Zukunft eingehalten werden können. Mit der Schnitzelheizung werden jährlich über 55'000 Liter Heizöl eingespart und das eigene Holz kann kostendeckend verwertet werden!! Es müssen noch einige Abklärungen gemacht werden, so dass die Sondervorlage erst nächstes Jahr vorgelegt werden kann. Die Ausführung wäre sowieso erst in den Sommerferien 2012.
CHF 130'000	Ersatz eines Teilstücks der Wasserleitung Möhlinstrasse gemäss separater Vorlage.

b) Festlegung der Steuersätze

Die Steuersätze sollen unverändert bleiben. Es ist zu beachten, dass - wie eingangs erwähnt - die am 3.12.2010 beschlossenen Investitionen bei der Mehrzweckhalle sich noch nicht in diesem Budget niederschlagen, da noch keine Abschreibungen gemacht werden und noch nicht das ganze Jahr Schuldzinsen bezahlt werden mussten.

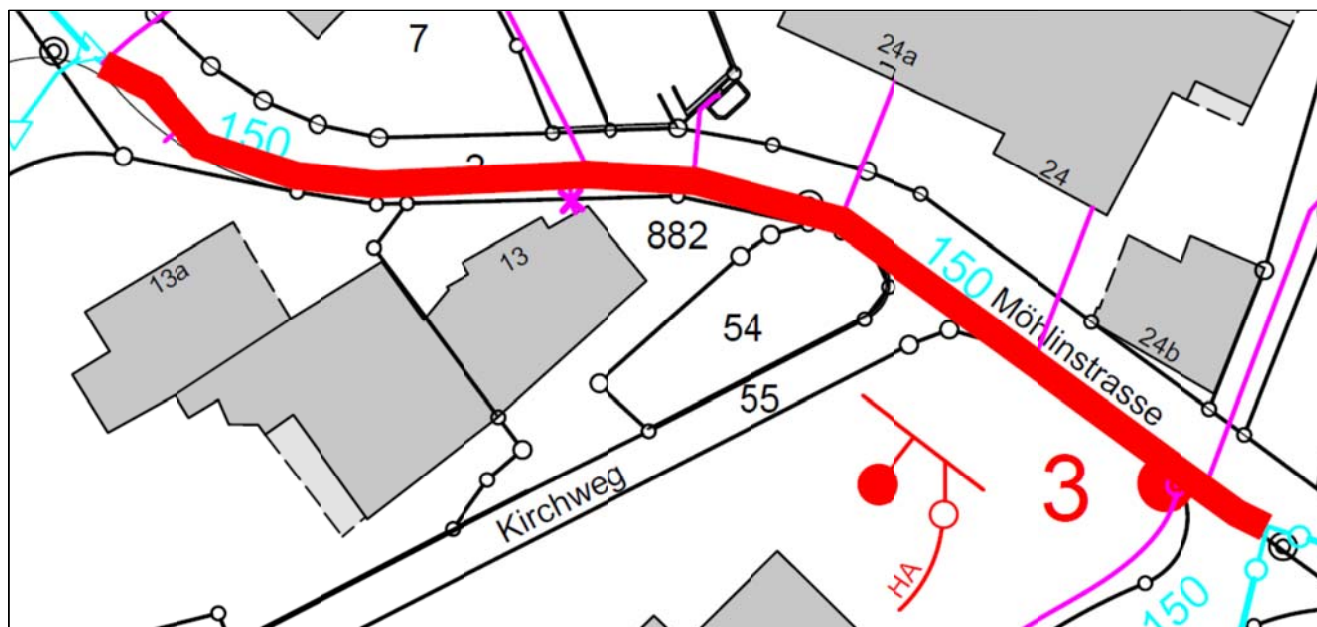
Den Voranschlag kann auf der Gemeinde während den öffentlichen Schalterstunden eingesehen werden oder im Internet, auf der Homepage der Gemeinde, als PDF-Dokument heruntergeladen werden.

Gemeinderat und Rechnungsprüfungskommission beantragen, den Voranschlag 2012 zu genehmigen und die unveränderten Steuersätze festzulegen:

Natürliche Personen	64 % der Staatssteuer
Juristische Personen	4,5 % vom Ertrag und 2,75 ‰ vom Kapital
Feuerwehrpflichtersatz	0,5 % vom Einkommen

Zu Traktandum 3:

Bei der Möhlinstrasse gibt es noch ein altes Stück der Wasserleitung zu ersetzen:



Gemäss obigem Situationsplan ist es das Teilstück ab Einmündung Klostergasse bis Einmündung Chilmetweg/Esterliweg. Die restlichen Leitungen in der Möhlinstrasse wurden 1991 ersetzt oder neu gebaut. Auf diesem Teilstück hatten wir in den letzten Jahren vier teure Leitungsbrüche und es ist daher sinnvoll, dieses alte Stück zu ersetzen. Die Finanzierung erfolgt durch die Wasserkasse.

Der Gemeinderat beantragt das Projekt zu genehmigen und den Kredit von CHF 130'000.-- zu Lasten der Wasserkasse zu erteilen.

Zu Traktandum 4:

Seit 1984 werden die Veranlagungen der Unselbständig- und Nichterwerbstätigen durch die Gemeinde vorgenommen. In unserem Steuerreglement vom 22.11.02 ist diesbezüglich folgendes festgehalten:

§ 3 Steuerveranlagung

¹ Die Gemeindeversammlung beschliesst aufgrund von § 107 StG ob die Veranlagung der Unselbständigerwerbenden und Nichterwerbstätigen durch die Gemeinde oder durch die kantonale Steuerverwaltung erfolgt.

² Beschliesst die Gemeindeversammlung, die Veranlagung der Unselbständigerwerbenden und Nichterwerbstätigen durch die Gemeinde vorzunehmen, so ist die Gemeindeverwaltung zuständig.

Grundsätzlich will der Gemeinderat daran festhalten, möchte beim bevorstehenden Verwalterwechsel aber auch die Möglichkeit zu einer Reorganisation haben, wenn bei der Neuansetzung die Steuerveranlagung negative Auswirkung auf die Auswahl hat.

Eine Auslagerung an den Kanton ist ziemlich kostenneutral, da eine Auslagerung eine Anpassung der Pensen auf der Verwaltung bringen muss. Es würde aber sicher eine Verschlechterung der bestehenden Situation bringen, da die Veranlagungen nicht innert der gleichen kurzen Frist erfolgen und auch die Nähe zu den Steuerpflichtigen fehlt.

Der Gemeinderat wünscht daher, dass ihm die Kompetenz zur Auslagerung der Steuerveranlagung erteilt wird und stellt folgenden Antrag:

Dem Gemeinderat wird - gemäss § 3 Absatz 1 des Steuerreglements der Gemeinde Maisprach vom 22.11.2002 - die Ermächtigung erteilt, die Veranlagung der Unselbständigerwerbenden und Nichterwerbstätigen an die Kantonale Steuerverwaltung auszulagern.

Der Gemeinderat beantragt, der Kompetenzerteilung gemäss obigem Antrag zuzustimmen.

Bericht der Rechnungsprüfungskommission

1. Auftrag

Der Voranschlag 2012 wurde auf Basis der Rechtsgrundlagen für das Rechnungswesen der Baselbieter Gemeinden (Ausgabe 2006) und der Wegleitung für die Rechnungsprüfungskommissionen der Baselbieter Gemeinden (Ausgabe 2005) geprüft.

2. Durchführung

Die Prüfung erfolgte am Dienstag, 18. Oktober 2011.

3. Prüfungsgebiete und -grundlagen

Der Voranschlag 2012 wurde hinsichtlich der vorgesehenen Aufgaben (Aufwände/Ausgaben) sowie der Erträge und Einnahmen geprüft. Zur Plausibilisierung wurde das Rechnungsjahr 2010, das Budget 2011 und die laufende Rechnung 2011 herangezogen.

4. Beurteilung

Der Voranschlag 2012 rechnet bei einem Aufwand von CHF 3'506'250 und einem Ertrag von CHF 3'500'510 mit einem Aufwandüberschuss von CHF 5'740. Die Basis dieses Ergebnisses bilden die budgetierten Steuererträge sowie Gebühren mit unveränderten Steuersätzen für natürliche Personen von 64% der Staatssteuer, Juristische Personen 4.5% vom Ertrag und 2,75 % vom Kapital, Feuerwehropflichtersatz 0,5% vom Einkommen, Wasser-Zins (excl. MwSt) CHF 2,00 pro m³, Abwasser-Zins (excl. MwSt) CHF 1,70 pro m³ und Jahresgebühr für 1. und jeden weiteren Hund CHF 100.--. Die budgetierten Steuererträge sind angemessen und beruhen auf den Steuerprognosen der Steuerverwaltung Kanton Basel-Landschaft mit Schreiben vom 15. August 2011. Wir erachten das Budget 2012 als zweckmässig und angemessen.

5. Antrag

Wir empfehlen der Gemeindeversammlung den vorliegenden Voranschlag 2012 zu genehmigen.

Maisprach, 19. Oktober 2011

RECHNUNGSPRÜFUNGSKOMMISSION MAISPRACH

Die Mitglieder:

Matthias Fehr

Thomas Hiltmann

Raymond Sommer

Ergebnisse

Einwohnergemeinde Maisprach
Buchungsperiode 2012

	Voranschlag 2012		Voranschlag 2011		Rechnung 2010	
	Aufwand	Ertrag	Aufwand	Ertrag	Aufwand	Ertrag
Laufende Rechnung	3'506'250	3'506'250	3'335'180	3'335'180	3'519'988.73	3'519'988.73
Total Aufwand und Ertrag	3'506'250	3'500'510	3'335'180	3'300'180	3'141'226.91	3'519'988.73
Ertragsüberschuss					378'761.82	
Aufwandüberschuss		5'740		35'000		
Investitionsrechnung	4'300'000	4'300'000	1'291'000	1'291'000	501'120.20	501'120.20
Total Ausgaben und Einnahmen	4'300'000	70'000	1'291'000	70'000	501'120.20	197'085.90
Zunahme der Nettoinvestitionen		4'230'000		1'221'000		304'034.30
Finanzierung	4'235'740	4'235'740	1'256'000	1'256'000	636'250.42	636'250.42
Zunahme der Nettoinvestitionen	4'230'000		1'221'000		304'034.30	
Ord. Abschreibungen VV		268'300		315'200		257'488.60
Zus. Abschreibungen VV				60'000		
Aufwandüberschuss LR	5'740		35'000			
Ertragsüberschuss LR						378'761.82
Finanzierungsüberschuss					332'216.12	
Finanzierungsfehlbetrag		3'967'440		880'800		
Kapitalveränderung	4'305'740	4'305'740	1'326'000	1'326'000	833'336.32	833'336.32
Finanzierungsüberschuss						332'216.12
Finanzierungsfehlbetrag	3'967'440		880'800			
Aktivierungen		4'300'000		1'291'000		501'120.20
Passivierungen	338'300		445'200		454'574.50	
Zunahme des Kapitals					378'761.82	
Abnahme des Kapitals		5'740		35'000		

Laufende Rechnung

Einwohnergemeinde Maisprach
Buchungsperiode 2012
Artengliederung

Einwohnergemeinde		Voranschlag 2012	Voranschlag 2011	Rechnung 2010
3	Aufwand	3'506'250	3'335'180	3'141'226.91
30	Personalaufwand	1'404'750	1'349'650	1'340'822.70
31	Sachaufwand	739'950	732'180	661'349.01
32	Passivzinsen	28'500	9'000	9'736.70
33	Abschreibungen	273'800	380'700	257'274.15
35	Entschädigungen an Gemeinwesen	319'000	313'300	287'770.50
36	Eigene Beiträge	582'250	407'350	450'558.20
38	Einlagen in Sonderfinanz.	5'000	5'000	13'050.00
39	Interne Verrechnungen	153'000	138'000	120'665.65
4	Ertrag	3'500'510	3'300'180	3'519'988.73
40	Steuern	2'125'000	2'080'000	2'288'324.20
41	Regalien und Konzessionen	3'780	3'780	3'780.00
42	Vermögenserträge	152'980	153'500	164'540.29
43	Entgelte	358'400	348'400	377'829.64
44	Beiträge ohne Zweckbindung	350'250	250'000	199'790.15
45	Rückerstattungen Gemeinwesen	86'500	66'500	141'897.35
46	Beiträge für eigene Rechnung	156'900	164'800	178'285.90
48	Entnahmen aus Sonderfinanz.	113'700	95'200	44'875.55
49	Interne Verrechnungen	153'000	138'000	120'665.65

Laufende Rechnung

Einwohnergemeinde Maisprach
Buchungsperiode 2012

	Voranschlag 2012		Voranschlag 2011		Rechnung 2010	
	Aufwand	Ertrag	Aufwand	Ertrag	Aufwand	Ertrag
0 Allgemeine Verwaltung Nettoaufwand	530'100	217'280 312'820	513'950	204'300 309'650	536'020.21	252'382.09 283'638.12
1 Oeffentliche Sicherheit Nettoaufwand	89'600	43'900 45'700	79'700	44'800 34'900	113'132.15	50'768.25 62'363.90
2 Bildung Nettoaufwand	1'342'400	13'000 1'329'400	1'350'400	13'500 1'336'900	1'334'515.25	17'549.95 1'316'965.30
3 Kultur und Freizeit Nettoaufwand	41'550	500 41'050	44'350	500 43'850	41'907.70	800.00 41'107.70
4 Gesundheit Nettoaufwand	241'450	50'000 191'450	149'300	50'000 99'300	142'472.10	60'285.60 82'186.50
5 Soziale Wohlfahrt Nettoaufwand	257'600	60'500 197'100	231'100	40'500 190'600	230'295.65	81'334.55 148'961.10
6 Verkehr Nettoaufwand	375'200	58'600 316'600	386'000	48'600 337'400	289'885.95	48'465.40 241'420.55
7 Umwelt und Raumplanung Nettoaufwand	422'900	373'700 49'200	426'130	339'200 86'930	336'018.25	288'310.70 47'707.55
8 Volkswirtschaft Nettoaufwand	85'750	61'830 23'920	94'750	71'580 23'170	77'899.40	65'380.80 12'518.60
9 Finanzen und Steuern Nettoertrag	119'700 2'501'500	2'621'200	59'500 2'427'700	2'487'200	39'080.25 2'615'631.14	2'654'711.39
Total Ertragsüberschuss Aufwandüberschuss	3'506'250	3'500'510 5'740	3'335'180	3'300'180 35'000	3'141'226.91 378'761.82	3'519'988.73
T o t a l	3'506'250	3'506'250	3'335'180	3'335'180	3'519'988.73	3'519'988.73

Laufende Rechnung

Einwohnergemeinde Maisprach
Buchungsperiode 2012

Einwohnergemeinde		Voranschlag 2012		Voranschlag 2011		Rechnung 2010	
		Aufwand	Ertrag	Aufwand	Ertrag	Aufwand	Ertrag
0	Allgemeine Verwaltung	530'100	217'280	513'950	204'300	536'020.21	252'382.09
01	Legislative und Exekutive	87'200		87'900		73'479.25	
011	Gemeindeversammlung	16'700	0	17'400	0	10'636.35	0.00
012	Gemeinderat, Kommissionen	70'500	0	70'500	0	62'842.90	0.00
02	Allgemeine Verwaltung	437'600	217'280	420'750	204'300	459'034.16	252'382.09
020	Gemeindeverwaltung	437'600	217'280	420'750	204'300	459'034.16	252'382.09
03	Leistungen für Pensionierte	5'300		5'300		3'506.80	
030	Pensioniertes Personal	5'300	0	5'300	0	3'506.80	0.00
1	Öffentliche Sicherheit	89'600	43'900	79'700	44'800	113'132.15	50'768.25
10	Rechtsaufsicht	17'500	1'000	12'000		8'013.70	
101	Übrige Rechtspflege	11'000	0	11'000	0	8'013.70	0.00
113	Ortspolizei	6'500	1'000	1'000	0	0.00	0.00
14	Feuerwehr	42'000	36'500	35'000	38'400	71'004.40	36'278.25
140	Feuerwehr	42'000	36'500	35'000	38'400	71'004.40	36'278.25
15	Militär	10'600		13'200		9'246.45	
151	Schiesswesen	10'600	0	13'200	0	9'246.45	0.00
16	Zivile Sicherheit	19'500	6'400	19'500	6'400	24'867.60	14'490.00
160	Zivilschutz	18'500	6'400	18'500	6'400	23'367.60	14'490.00
161	Regionaler Führungsstab (RFS)	1'000	0	1'000	0	1'500.00	0.00
2	Bildung	1'342'400	13'000	1'350'400	13'500	1'334'515.25	17'549.95
20	Kindergarten	156'600		137'700		137'371.45	
200	Kindergarten	156'600	0	137'700	0	137'371.45	0.00

Laufende Rechnung

Einwohnergemeinde Maisprach
Buchungsperiode 2012

Einwohnergemeinde		Voranschlag 2012		Voranschlag 2011		Rechnung 2010	
		Aufwand	Ertrag	Aufwand	Ertrag	Aufwand	Ertrag
21	Primarschule	730'400		692'900		717'116.70	
210	Primarschule	715'400	0	672'900	0	696'892.60	0.00
212	Kleinklassen Primar	15'000	0	20'000	0	20'224.10	0.00
24	Schulliegenschaften	300'400	10'000	367'500	10'500	339'345.40	14'806.15
240	Schulliegenschaften	300'400	10'000	367'500	10'500	339'345.40	14'806.15
25	Jugendmusikschule	109'000		111'300		108'636.95	
250	Jugendmusikschule	109'000	0	111'300	0	108'636.95	0.00
26	Sonderschulen	25'000		25'000		20'845.90	
260	IV-Sonderschule	25'000	0	25'000	0	20'845.90	0.00
29	Übriges Bildungswesen	21'000	3'000	16'000	3'000	11'198.85	2'743.80
295	Mittagstisch	21'000	3'000	16'000	3'000	11'198.85	2'743.80
3	Kultur und Freizeit	41'550	500	44'350	500	41'907.70	800.00
30	Kulturförderung	20'550	500	18'850	500	18'153.95	800.00
300	Kulturförderung	17'550	500	15'850	500	15'153.95	800.00
301	Museum	1'000	0	1'000	0	1'000.00	0.00
302	Theater und Musik	2'000	0	2'000	0	2'000.00	0.00
31	Denkmalpflege / Heimatschutz	6'000		6'000		5'000.00	
310	Denkmalpflege / Heimatschutz	6'000	0	6'000	0	5'000.00	0.00
34	Sport	15'000		19'500		18'753.75	
340	Sport	15'000	0	19'500	0	18'753.75	0.00
4	Gesundheit	241'450	50'000	149'300	50'000	142'472.10	60'285.60
41	Pflegeheime	100'000		10'000			
410	Pflegeheime	100'000	0	10'000	0	0.00	0.00

Laufende Rechnung

Einwohnergemeinde Maisprach
Buchungsperiode 2012

Einwohnergemeinde		Voranschlag 2012		Voranschlag 2011		Rechnung 2010	
		Aufwand	Ertrag	Aufwand	Ertrag	Aufwand	Ertrag
44	Ambulante Krankenpflege	78'900		76'200		71'584.40	
440	Ambulante Krankenpflege	78'900	0	76'200	0	71'584.40	0.00
46	Schulgesundheitsdienst	62'550	50'000	63'100	50'000	70'887.70	60'285.60
460	Schulärztliche Pflege	1'000	0	1'000	0	350.00	0.00
461	Kinder- und Jugendzahnpflege	61'550	50'000	62'100	50'000	70'537.70	60'285.60
5	Soziale Wohlfahrt	257'600	60'500	231'100	40'500	230'295.65	81'334.55
52	Krankenversicherung	500		500			
520	Krankenversicherung	500	0	500	0	0.00	0.00
53	Sonstige Sozialversicherungen	142'000		135'000		116'579.00	
530	Ergänzungsleistungen AHV, IV	140'000	0	133'000	0	115'609.00	0.00
540	Jugend	2'000	0	2'000	0	970.00	0.00
56	Sozialer Wohnungsbau	1'000		1'000			
560	Mietzinszuschüsse	1'000	0	1'000	0	0.00	0.00
57	Altersheime	6'400		6'900		5'400.00	
570	Alter	6'400	0	6'900	0	5'400.00	0.00
58	Sozialhilfe	107'700	60'500	87'700	40'500	108'316.65	81'334.55
581	Unterstütz. gem. Gesetz	55'700	0	55'700	5'000	47'948.45	4'817.10
585	Asylwesen	51'000	60'500	31'000	35'500	59'388.20	76'517.45
589	Übrige Sozialhilfe	1'000	0	1'000	0	980.00	0.00
6	Verkehr	375'200	58'600	386'000	48'600	289'885.95	48'465.40
62	Gemeindestrassen	373'200	58'600	384'000	48'600	289'885.95	48'465.40
620	Gemeindestrassen / Werkhof	373'200	58'600	384'000	48'600	289'885.95	48'465.40

Laufende Rechnung

Einwohnergemeinde Maisprach
Buchungsperiode 2012

Einwohnergemeinde		Voranschlag 2012		Voranschlag 2011		Rechnung 2010	
		Aufwand	Ertrag	Aufwand	Ertrag	Aufwand	Ertrag
65	Regionalverkehr	2'000		2'000			
651	Regionalverkehr	2'000	0	2'000	0	0.00	0.00
7	Umwelt und Raumordnung	422'900	373'700	426'130	339'200	336'018.25	288'310.70
70	Wasserversorgung (SF)	174'200	174'200	154'700	154'700	126'368.35	126'368.35
700	Wasserversorgung	174'200	174'200	154'700	154'700	126'368.35	126'368.35
71	Abwasserbeseitigung (SF)	176'500	176'500	166'500	166'500	137'257.30	137'257.30
710	Abwasserbeseitigung	176'500	176'500	166'500	166'500	137'257.30	137'257.30
73	Abfallbewirtschaftung	7'100	9'000	8'600	11'000	5'150.90	10'140.40
730	Abfallbewirtschaftung	7'100	9'000	8'600	11'000	5'150.90	10'140.40
74	Friedhof und Bestattung	24'800		25'930		22'118.55	
740	Friedhof und Bestattung	24'800	0	25'930	0	22'118.55	0.00
77	Naturschutz	19'500		34'500		17'686.40	
770	Naturschutz	19'500	0	34'500	0	17'686.40	0.00
78	Übriger Umweltschutz	8'000	14'000	14'000	7'000	6'100.70	14'544.65
780	Übriger Umweltschutz	0	7'000	6'000	0	0.00	7'186.65
785	Hundehaltung	8'000	7'000	8'000	7'000	6'100.70	7'358.00
79	Raumplanung	12'800		21'900		21'336.05	
790	Raumplanung	12'800	0	21'900	0	21'336.05	0.00
8	Volkswirtschaft	85'750	61'830	94'750	71'580	77'899.40	65'380.80
80	Landwirtschaft	9'000	300	8'000	300	4'950.05	212.00
800	Landwirtschaft	9'000	300	8'000	300	4'950.05	212.00

Laufende Rechnung

Einwohnergemeinde Maisprach
Buchungsperiode 2012

Einwohnergemeinde		Voranschlag 2012		Voranschlag 2011		Rechnung 2010	
		Aufwand	Ertrag	Aufwand	Ertrag	Aufwand	Ertrag
81	Forstwirtschaft	16'500	8'500	26'500	18'500	18'580.05	14'640.90
810	Forstwirtschaft	16'500	8'500	26'500	18'500	18'580.05	14'640.90
82	Jagd / Fischerei	750	3'780	750	3'780	738.00	3'780.00
820	Jagd / Fischerei	750	3'780	750	3'780	738.00	3'780.00
86	Energie	59'500	49'250	59'500	49'000	53'631.30	46'747.90
863	Wärmeverbund (Holz)	59'500	49'000	59'500	49'000	53'631.30	45'402.75
869	Übrige Energie	0	250	0	0	0.00	1'345.15
9	Finanzen und Steuern	119'700	2'621'200	59'500	2'487'200	39'080.25	2'654'711.39
90	Steuern	5'500	2'125'000	5'500	2'080'000	214.45-	2'288'324.20
900	Ordentliche Steuern natürliche Personen	0	1'980'000	0	1'930'000	0.00	1'812'612.80
901	Ordentliche Steuern Vorjahre natürliche Personen	0	50'000	0	50'000	0.00	308'372.10
902	Quellensteuern	0	30'000	0	30'000	0.00	51'310.90
903	Steuerabschreibungen natürliche Personen	5'000	0	5'000	0	214.45-	0.00
904	Ordentliche Steuern juristische Personen	0	50'000	0	50'000	0.00	59'281.00
905	Ordentliche Steuern Vorjahre juristische Personen	0	15'000	0	20'000	0.00	56'747.40
906	Abschreibung Steuern	500	0	500	0	0.00	0.00
92	Finanzausgleich	65'200	487'000	20'000	395'000	18'559.00	342'179.00
921	Finanzausgleich	65'200	487'000	20'000	395'000	18'559.00	342'179.00
94	Vermögens- und Schuldenverw.	49'000	9'200	34'000	12'200	20'735.70	24'208.19
940	Kapital- / Zinsendienst	43'000	3'200	28'000	6'200	14'311.85	15'425.74
941	Zinsendienst Steuern	6'000	6'000	6'000	6'000	6'423.85	8'782.45

Investitionsrechnung

Einwohnergemeinde Maisprach
Buchungsperiode 2012

Einwohnergemeinde		Voranschlag 2012		Voranschlag 2011		Rechnung 2010	
		Ausgaben	Einnahmen	Ausgaben	Einnahmen	Ausgaben	Einnahmen
2	Bildung	4'060'000		1'070'000		95'148.70	
24	Schulbauten	4'060'000		1'070'000		95'148.70	
240	Schulhaus / Turnhalle	4'060'000		1'070'000		95'148.70	
503	Turnhalle (Planung)	0		30'000		95'148.70	
503.01	Turn-/Mehrzweckhalle	4'000'000		1'000'000		0.00	
	GV-Beschluss vom 03.12.2010 Betrag Fr. 5'000'000.00						
503.02	Schulhaus Kamin	60'000		40'000		0.00	
6	Verkehr			50'000		120'002.70	7'491.15-
62	Gemeindestrassen			50'000		120'002.70	7'491.15-
620	Gemeindestrassen			50'000		120'002.70	7'491.15-
501.03	Anpassungen Möhlinstrasse	0		0		40'000.00	
501.07	Buuserstrasse	0		0		5'883.60	
501.10	Badweg	0		0		13'033.00	
501.11	Feinbelag Schleichmatt	0		0		33'026.00	
505.01	Dorfplatz	0		50'000		28'060.10	
611	Erschliessungsbeiträge		0		0		7'491.15-
7	Umwelt und Raumplanung	240'000	70'000	171'000	70'000	285'968.80	204'577.05
70	Wasserversorgung	170'000	25'000	96'000	25'000	254'487.25	105'261.45
700	Anlagen der Wasserversorgung	170'000	25'000	96'000	25'000	254'487.25	105'261.45
501	Leistungsnetz	40'000		40'000		34'661.95	
501.01	Ersatz Hydranten	0		30'000		0.00	
501.02	Neue Wasseruhren	0		26'000		0.00	
501.04	Hofwasserversorgung Sonnenberg	0		0		201'306.85	
501.05	Ersatz WL Möhlinstrasse	130'000		0		0.00	
503	Sanierung Reservoir Höchi	0		0		18'518.45	

Investitionsrechnung

Einwohnergemeinde Maisprach
Buchungsperiode 2012

Einwohnergemeinde		Voranschlag 2012		Voranschlag 2011		Rechnung 2010	
		Ausgaben	Einnahmen	Ausgaben	Einnahmen	Ausgaben	Einnahmen
610	Anschlussbeiträge		25'000		25'000		105'261.45
71	Abwasserbeseitigung	50'000	45'000	55'000	45'000	31'361.30	99'315.60
710	Abwasserbeseitigung	50'000	45'000	55'000	45'000	31'361.30	99'315.60
501	Unterhalt Kanalnetz	40'000		40'000		31'361.30	
501.01	Sanierung Drainagen	10'000		10'000		0.00	
581	GEP Planung	0		5'000		0.00	
610	Anschlussbeiträge		45'000		45'000		99'315.60
79	Raumplanung	20'000		20'000		120.25	
790	Zonenplanung	20'000		20'000		120.25	
581.01	Revision ZPL Naturschutzinvent	0		0		240.50	
581.02	Revision Zonenplan Landschaft GV-Beschluss vom 21.11.2009 Betrag Fr.	20'000	50'000.00	20'000		120.25-	
9	Abschluss	70'000	4'300'000	70'000	1'291'000	165'724.60	469'758.90
99	Investitionsrechnung	70'000	4'300'000	70'000	1'291'000	165'724.60	469'758.90
999	Aktivierungen + Passivierungen	70'000	4'300'000	70'000	1'291'000	165'724.60	469'758.90
590	Investitionseinnahmen	70'000		70'000		97'770.30	
593	Übertrag in Sonderfinanzierung	0		0		67'954.30	
690	Investitionsausgaben		4'300'000		1'291'000		469'758.90