

Rechnung 2008 der Einwohnergemeinde Bubendorf

Rechnung 2007		Voranschlag 2008		Verwaltungsrechnung <i>Ergebnisse</i>	Rechnung 2008	
Aufwand	Ertrag	Aufwand	Ertrag		Aufwand	Ertrag
				Laufende Rechnung		
16'009'828.55	16'207'693.40	15'265'240	15'531'990	Total Aufwand und Ertrag	15'793'683.71	15'795'361.10
				Aufwandüberschuss		
197'864.85		266'750		Ertragsüberschuss	1'677.39	
16'207'693.40	16'207'693.40	15'531'990	15'531'990		15'795'361.10	15'795'361.10
				Investitionsrechnung		
				Nettoinvestitionen		
2'594'182.50	1'699'590.10	2'382'000	421'000	Total Ausgaben und Einnahmen	2'950'903.65	1'742'419.95
	894'592.40		1'961'000	Zunahme der Nettoinvestitionen		1'208'483.70
				Abnahme der Nettoinvestitionen		
2'594'182.50	2'594'182.50	2'382'000	2'382'000		2'950'903.65	2'950'903.65
				Finanzierung		
				Zunahme der Nettoinvestitionen	1'208'483.70	
894'592.40		1'961'000		Abnahme der Nettoinvestitionen		
	893'746.35		888'750	Ordentliche Abschreibungen VV		883'167.42
	181'721.80			Zusätzliche Abschreibungen VV		83'156.65
				Aufwandüberschuss lfd. Rechnung		
	197'864.85		266'750	Ertragsüberschuss lfd. Rechnung		1'677.39
			805'500	Finanzierungsfehlbetrag		240'482.24
378'740.60				Finanzierungsüberschuss		
1'273'333.00	1'273'333.00	1'961'000	1'961'000		1'208'483.70	1'208'483.70
				Kapitalveränderung		
		805'500		Finanzierungsfehlbetrag	240'482.24	
	378'740.60			Finanzierungsüberschuss		
	2'594'182.50		2'382'000	Aktivierungen		
1'699'590.10		1'309'750		Passivierungen	2'714'163.57	
1'075'468.15				Übertrag Abschreibungen		2'956'323.20
197'864.85		266'750		Zunahme des Kapitals	1'677.39	
				Abnahme des Kapitals		
2'972'923.10	2'972'923.10	2'382'000	2'382'000		2'956'323.20	2'956'323.20

Rechnung 2007		Voranschlag 2008		Laufende Rechnung <i>Zusammenzug nach Sachgruppen</i>	Rechnung 2007	
Aufwand	Ertrag	Aufwand	Ertrag		Aufwand	Ertrag
6'056'353.12		6'058'170		30 Personalaufwand	6'213'224.06	
2'410'023.69		2'330'120		31 Sachaufwand	2'307'860.42	
202'234.92		211'550		32 Passivzinsen	193'852.61	
1'174'486.35		977'700		33 Abschreibungen	1'044'340.92	
2'010'910.75		1'993'250		35 Entschädigungen an Gemeinwesen	1'969'203.95	
3'046'505.12		3'332'450		36 Eigene Beiträge	3'302'223.30	
831'323.00		46'950		38 Einlagen in Sonderfinanzierungen	476'353.60	
277'991.60		315'050		39 Interne Verrechnungen	286'624.85	
	9'231'634.10		9'355'000	40 Steuereinnahmen		9'016'780.20
	33'665.00		29'750	41 Regalien		27'068.00
	310'479.70		226'450	42 Vermögenserträge		272'021.75
	1'944'537.13		1'679'490	43 Entgelte		2'077'989.40
	2'010'533.00		1'800'000	44 Beiträge ohne Zweckbindung		2'118'020.00
	592'301.45		513'350	45 Rückerstattungen v. Gemeinwesen		596'552.75
	1'026'392.72		866'600	46 Beiträge für eigene Rechnung		840'539.52
	780'158.70		746'300	48 Entrn. aus Sonderfinanzierungen		559'764.63
	277'991.60		315'050	49 Interne Verrechnungen		286'624.85
16'009'828.55	16'207'693.40	15'265'240	15'531'990	Total Aufwand und Ertrag	15'793'683.71	15'795'361.10
				Aufwandüberschuss		
197'864.85		266'750		Ertragsüberschuss	1'677.39	
16'207'693.40	16'207'693.40	15'531'990	15'531'990		15'795'361.10	15'795'361.10

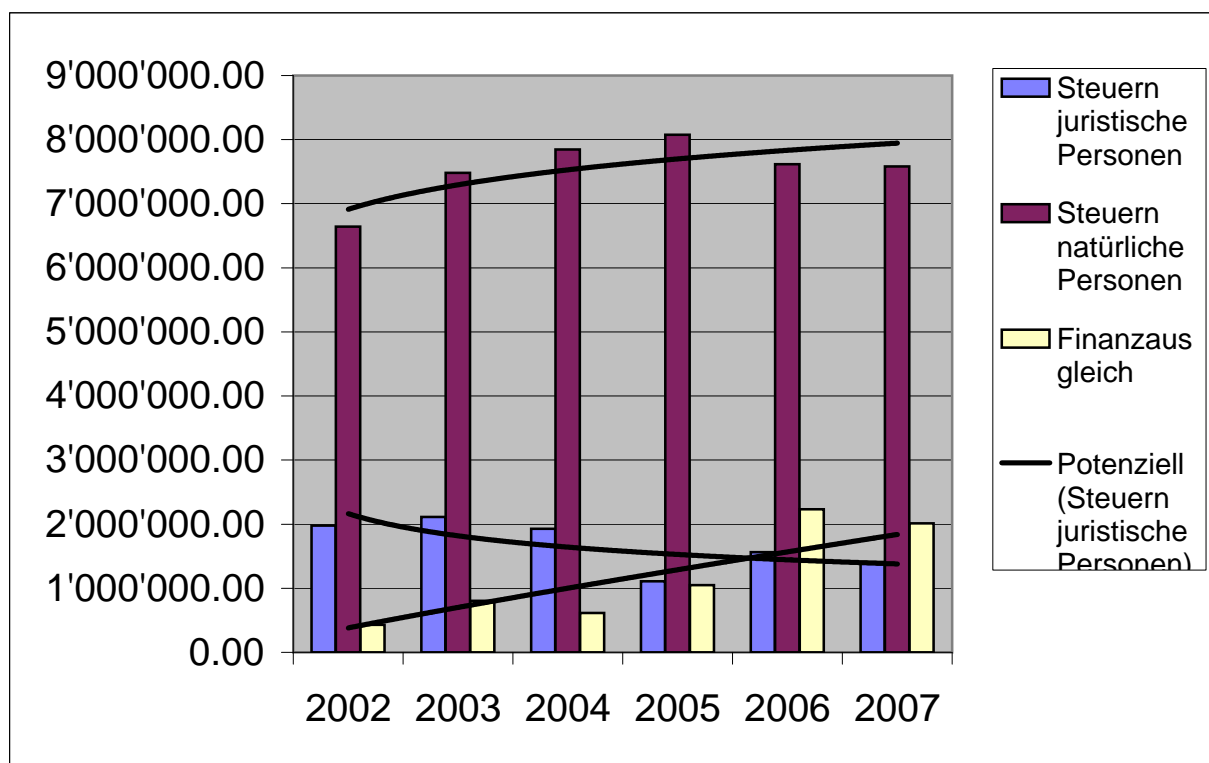
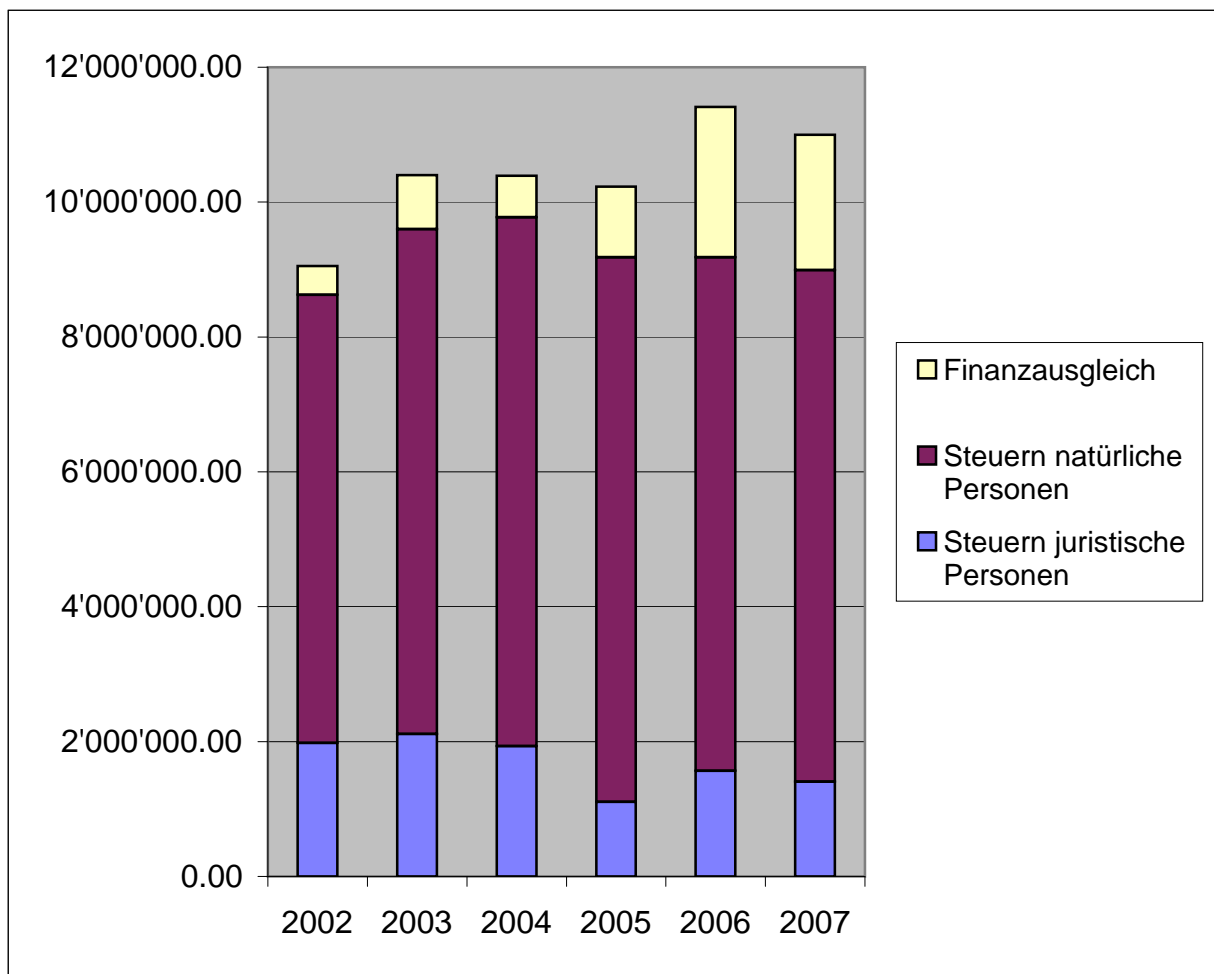
Rechnung 2007		Voranschlag 2008		Laufende Rechnung Zusammenzug nach Funktionen	Rechnung 2007	
Aufwand	Ertrag	Aufwand	Ertrag		Aufwand	Ertrag
223'913.80	344.10	226'050	500	01 Legislative	231'836.95	283.60
1'386'659.49	309'281.70	1'511'950	302'650	02 Allgemeine Verwaltung	1'531'244.42	330'126.40
31'245.30		32'000		03 Leistungen für Pensionierte	26'001.80	
40'307.50	15'613.65	27'550	7'050	10 Rechtsaufsicht	33'885.05	10'219.25
6'864.05		10'400		11 Polizei	6'801.95	
227'440.50	175'741.10	189'540	160'750	14 Feuerwehr	230'194.75	161'270.20
6'965.40	15'387.80	12'000	2'500	15 Militär	45'604.25	35'983.10
133'000.90	98'666.30	180'050	131'400	16 Zivile Sicherheit	163'929.55	135'075.85
545'443.69	112'422.83	539'400	93'150	20 Kindergarten	571'279.76	106'969.39
3'449'805.18	830'586.94	3'390'270	658'450	21 Primarschule	3'478'996.50	717'914.43
11'523.00		13'000		23 Sekundarschule	7'462.00	
1'539'963.65	417'303.75	1'541'900	447'990	24 Schulliegenschaften	1'917'315.35	374'332.70
457'784.10	8'000.00	447'100		25 Jugendmusikschulen	486'980.20	
439'670.35	58'689.00	456'020		26 Sonderschulen	522'285.00	
	6'610.85	35'000		29 Übriges Bildungswesen	38'289.80	12'222.00
32'920.45	1'385.40	49'600		30 Kulturförderung	41'893.05	-26.20
953'083.75	848.55	164'260	650	34 Sport	185'080.35	551.75
66'983.30	14'488.70	66'100	14'500	35 Ubrige Freizeitgestaltung	70'915.50	13'500.00
826.15		600		39 Kirche	846.30	
298'624.40				41 Pflegeheime		
109'666.47		193'350		44 Ambulante Krankenpflege	217'414.45	
				45 Krankheitsbekämpfung		
297'514.75	274'821.48	304'650	270'000	46 Schulgesundheitsdienst	294'360.50	261'714.25
7'227.10		6'300		49 Übriges Gesundheitswesen	9'962.45	
1'371.00		1'000		50 Altersversicherung	5'190.30	
831'466.00		787'000		53 Sonstige Sozialversicherungen	897'813.00	
28'013.20		28'500		54 Jugend	33'331.15	
		200		55 Invalidität		
		0		56 Sozialer Wohnungsbau		
		1'550		57 Alter		
999'335.25	338'483.15	1'372'350	250'450	58 Sozialhilfe	1'219'788.90	507'630.90
				59 Unterstützungsleistungen		
1'061'007.25	81'156.95	962'950	81'500	62 Gemeindestrassen	964'136.10	79'132.30
401'908.00		476'800		65 Regionalverkehr	460'901.00	
35'448.90	46'443.00	34'500	40'000	69 Ubriger Verkehr	34'431.45	45'465.51
503'815.20	503'815.20	495'200	495'200	70 Wasserversorgung	407'933.67	407'933.67
1'003'857.75	1'003'857.75	878'250	878'250	71 Abwasserbeseitigung	870'964.40	870'964.40
335'214.00	335'214.00	309'450	309'450	72 Abfallbeseitigung	299'746.50	299'746.50
55'696.40	171.20	37'200	500	74 Friedhof und Bestattung	30'490.80	53.10
9'271.80		11'950		75 Gewässerverbauungen	11'944.60	
14'997.50		8'300		77 Naturschutz	10'372.05	
36'320.60	27'935.50	19'000	18'000	78 Ubriger Umweltschutz	19'619.00	18'009.35
7'516.70	41.00	7'800	100	79 Raumplanung	7'184.15	28.00
18'481.95		23'400		80 Landwirtschaft	7'055.50	940.00
40'000.00		40'000		81 Forstwirtschaft	43'000.00	
2'096.00	12'360.00	2'100	9'950	82 Jagd und Fischerei	396.35	2'895.00
50.00		50		83 Tourismus	50.00	
-75.55	1'500.00	500	1'500	84 Industrie, Gewerbe, Handel		1'500.00
2'103.55	12'925.00	1'200	12'650	86 Energie	17'563.80	30'098.00
59'053.25	9'231'634.10	50'000	9'355'000	90 Steuern	39'894.95	9'016'780.20
	2'010'533.00		1'800'000	92 Finanzausgleich		2'118'020.00
295'446.52	261'431.40	318'900	189'850	94 Vermögens- und Schuldenverw.	299'296.11	236'027.45
16'009'828.55	16'207'693.40	15'265'240	15'531'990	Total Aufwand und Ertrag	15'793'683.71	15'795'361.10
				Aufwandüberschuss		
197'864.85		266'750		Ertragsüberschuss	1'677.39	
16'207'693.40	16'207'693.40	15'531'990	15'531'990		15'795'361.10	15'795'361.10

Rechnung 2007		Voranschlag 2008		Investitionsrechnung Zusammenzug nach Funktionen	Rechnung 2008	
Aufwand	Ertrag	Aufwand	Ertrag		Aufwand	Ertrag
		110'000.00		020 Gemeindeverwaltung	87'844.80	
		88'000.00		100 Grundbuch, Mass und Gewicht		
	1.00	35'000.00		140 Feuerwehr	30'294.80	
				165 Zivilschutzverbund	11'000.00	11'000.00
155'470.25				242 Schulhäuser		
		165'000.00		243 Sporthallen		
72'023.30		60'000.00		344 Leichtath.-und Fussballanlagen	60'909.95	
940'079.50	377'898.90	920'000.00	421'000.00	620 Gemeindestrassen/Werkhof	1'016'967.60	105'160.00
				651 Regionalverkehr		
649'230.30	454'021.50	390'000.00		700 Wasserversorgung	331'919.95	574'639.60
355'186.20	678'818.70	614'000.00		710 Abwasserbeseitigung	825'710.15	1'051'620.35
				790 Raumplanung		
233'342.95				863 Wärmeverbund	586'256.40	
188'850.00	188'850.00			942 Liegenschaften des FV		
2'594'182.50	1'699'589.10	2'382'000.00	421'000.00	Total Ausgaben und Einnahmen	2'950'903.65	1'742'419.95
	894'593.40		1'961'000.00	Zunahme der Nettoinvestitionen		1'208'483.70
				Abnahme der Nettoinvestitionen		
2'594'182.50	2'594'182.50	2'382'000	2'382'000		2'950'903.65	2'950'903.65

Bestand 1.1.2008		Bestandesrechnung 2008 Zusammenzug nach Funktionen	Bestand 31.12.2008	
Aktiven	Passiven		Aktiven	Passiven
12'303'637.61		Finanzvermögen	12'056'929.14	
1'916'349.29		100 Flüssige Mittel	3'828'910.87	
4'771'829.42		101 Guthaben	3'312'554.82	
5'059'235.95		102 Anlagen	4'422'670.15	
556'222.95		104 Transitorische Aktiven	492'793.30	
7'812'060.65		Verwaltungsvermögen Allgemein	8'648'150.55	
7'759'632.70		114 Sachgüter	8'600'964.80	
6.00		115 Darlehn und Beteiligungen	6.00	
52'421.95		117 Übrige aktivierte Ausgaben	47'179.75	
1'566'260.77		Verwaltungsvermögen Spezialfinanzierung Wasser	1'198'240.70	
1'566'259.77		134 Sachgüter Wasser	1'195'985.05	
1.00		137 Übrige aktivierte Ausgaben	2'255.65	
2.00		Verwaltungsvermögen Spezialfinanzierung Abwasser	2.00	
1.00		144 Sachgüter Abwasser	1.00	
1.00		147 Übrige aktivierte Ausgaben Abwasser	1.00	
		Sonderfinanzierungen		
		180 Vorschüsse für Spezialfinanzierung		
7'613'124.57		Fremdkapital	7'694'035.62	
742'472.95		200 Laufende Verpflichtungen	716'397.75	
6'176'128.90		202 Mittel- und langfristige Schulden	6'226'128.90	
241'497.65		204 Rückstellungen	427'729.45	
453'025.07		205 Transitorische Passiven	323'779.52	
10'158'489.71		Sonderfinanzierungen	10'297'262.63	
8'878'381.31		280 Verpflichtungen für Spezialfinanzierungen	8'544'526.88	
355'830.00		281 Fonds	395'053.75	
924'278.40		282 Vorfinanzierungen	1'357'682.00	
3'910'346.75		Eigenkapital	3'912'024.14	
3'910'346.75		290 Eigenkapital	3'912'024.14	
21'681'961.03	21'681'961.03	Total Aktiven und Passiven	21'903'322.39	21'903'322.39

Steuernentwicklung

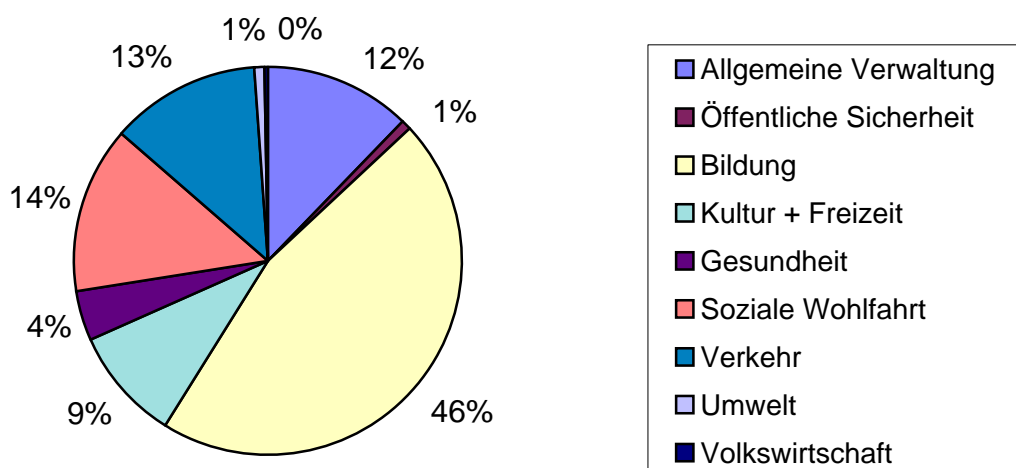
	2002	2003	2004	2005	2006	2007
Steuern juristische Persc	1'978'608.50	2'113'365.95	1'930'150.50	1'106'490.65	1'565'737.30	1'407'269.70
Steuern natürliche Persc	6'644'969.35	7'483'000.65	7'844'680.40	8'074'989.10	7'615'528.30	7'582'587.00
Finanzausgleich	428'393.00	802'598.00	615'888.00	1'047'491.00	2'230'715.00	2'010'533.00



Ausgabenentwicklung Steuerfinanzierter Bereich ohne Investitionen

Allgemeine Verwaltung	1'332'192.79	Nettoertrag	11'149'098.73
Öffentliche Sicherheit	109'169.50	./. Gewinn	197'864.85
Bildung	5'010'576.60		
Kultur + Freizeit	1'037'091.00		
Gesundheit	438'211.24		
Soziale Wohlfahrt	1'521'702.30		
Verkehr	1'370'764.20		
Umwelt	95'655.30		
Volkswirtschaft	35'870.95		
Nettoaufwand	10'951'233.88	Total	10'951'233.88

Nettoaufwände 2007



Allgemeine Verwaltung	1'311'524.10
Öffentliche Sicherheit	26'817.90
Bildung	5'240'977.74
Kultur + Freizeit	188'280.69
Gesundheit	263'081.65
Soziale Wohlfahrt	1'471'242.49
Verkehr	1'094'922.40
Umwelt	41'707.20
Volkswirtschaft	10'828.00
Nettoaufwand	9'649'382.17

Nettoertrag	9'653'310.63
./. Gewinn	3'928.46
Total	9'649'382.17

Nettoaufwände 2001

